



STATISTIKK OVER ISOLASJON I KRIMINALOMSORGEN APRIL 2023

Kriminalomsorgsdirektoratet (KDI) publiserer statistikk over bruken av isolasjon og vil i starten av hver måned publisere antall iverksatte utelukkelse den siste måneden, dette gjelder både vareteks- og domsinnsatte. I tillegg vil KDI publisere statistikk over antallet helt utelukkede innsatte på en gitt dato (den siste dagen i hver måned), fordelt på utelukkelsesgrunnlag. KDI vil også publisere resultatene fra dagsmålingene.

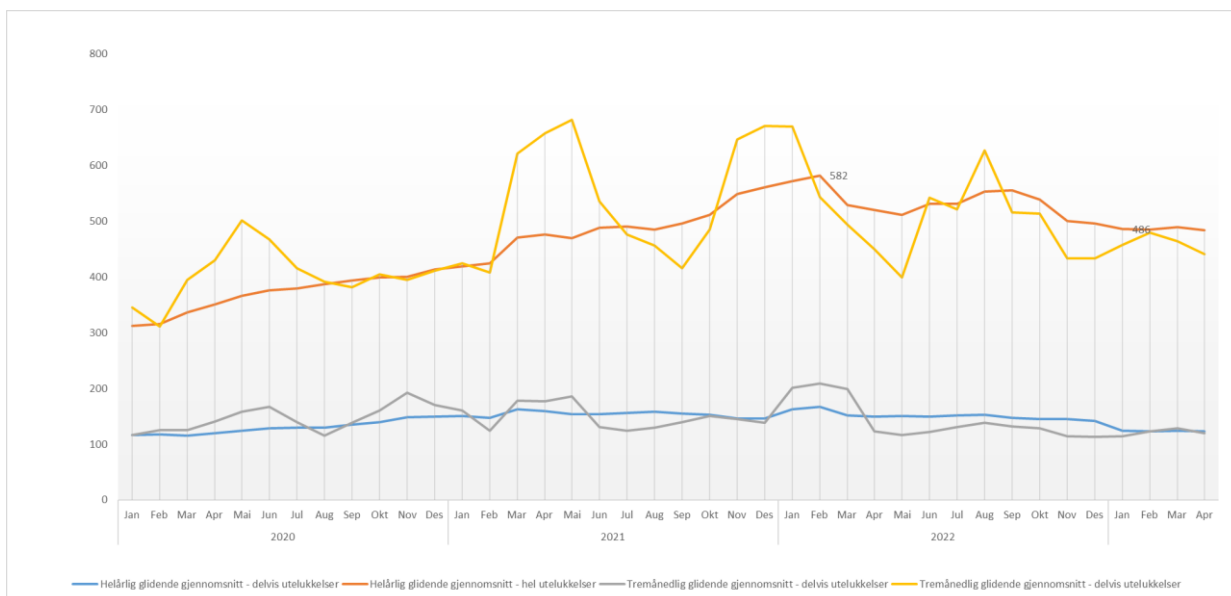
Tabellene nedenfor viser en oversikt over antall innsatte som var helt utelukket fra fellesskap den 30.04.23.

Grunnlag hel utelukkelse	Antall pågående utelukkelse per 30.04.2023
Utelukkelse etter § 17 2.ledd i avd. som nevnt i §10, 2.ledd	4
Smitteforebyggende tiltak, § 45c	0
Utelukket pga. negativ påvirkning, § 37a	0
Utelukket for å hindre skade på seg selv el. andre, §37b	7
Utelukket for å hindre betydelig materiell skade, §37c	0
Utelukket for å hindre straffbare handlinger, § 37d	1
Utelukket for å opprettholde ro, orden og sikkerhet, § 37e	23
Kollektiv utelukkelse etter § 37, 8.ledd	0
Utelukket dersom innsatte selv ønsker det, § 37,9	14
Utelukket pga. bygnings el. bemanningsforhold, § 37,9	1
Utelukkelse etter § 38 Flytting til sikkerhetscelle eller sikkerhetsseng	3
Utelukket fra fellesskap for inntil 24 timer, § 39	2
Utelukket fra fritidsfellesskap, § 40d	0
Total	55

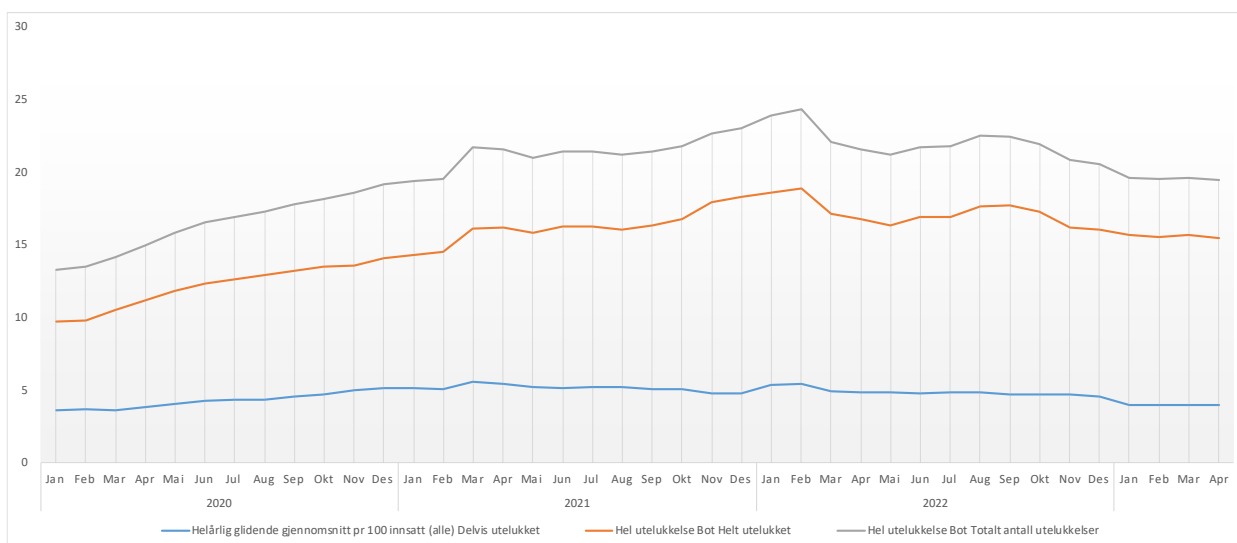
Det er en økning i antall personer som er utelukket på gitte dato fra 43 til 55. Økningen er størst for personer som er utelukket etter bruk av §37e for å opprettholde ro, orden og sikkerhet, med en økning på 11.

Det er en nedgang i bruk av hel utelukkelse på 158, fra 513 i mars til 355 i april. Det har også vært en nedgang i bruk av delvis utelukkelse fra 125 i mars til 97 i april.

Nedenfor er det en oversikt over hel- og tremånedling glidende gjennomsnitt over antall iverksatte utelukkelse. Oversikten viser at det har vært en nedgang på iverksatte hel utelukkelse på ca 40 fra april 2022 til april 2023.



Nedenfor er det en oversikt over helårlig glidende gjennomsnitt over antall iverksettelse utelukkelse per 100.

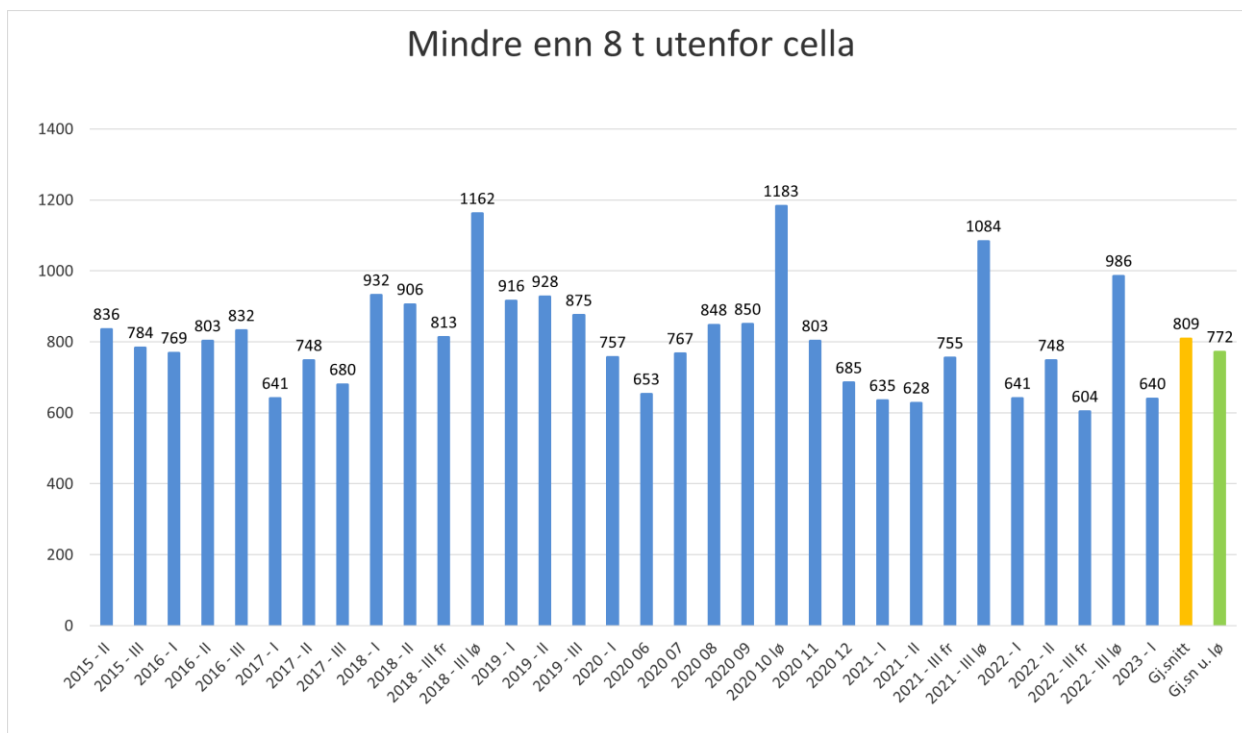


Dagsmåling februar 2023

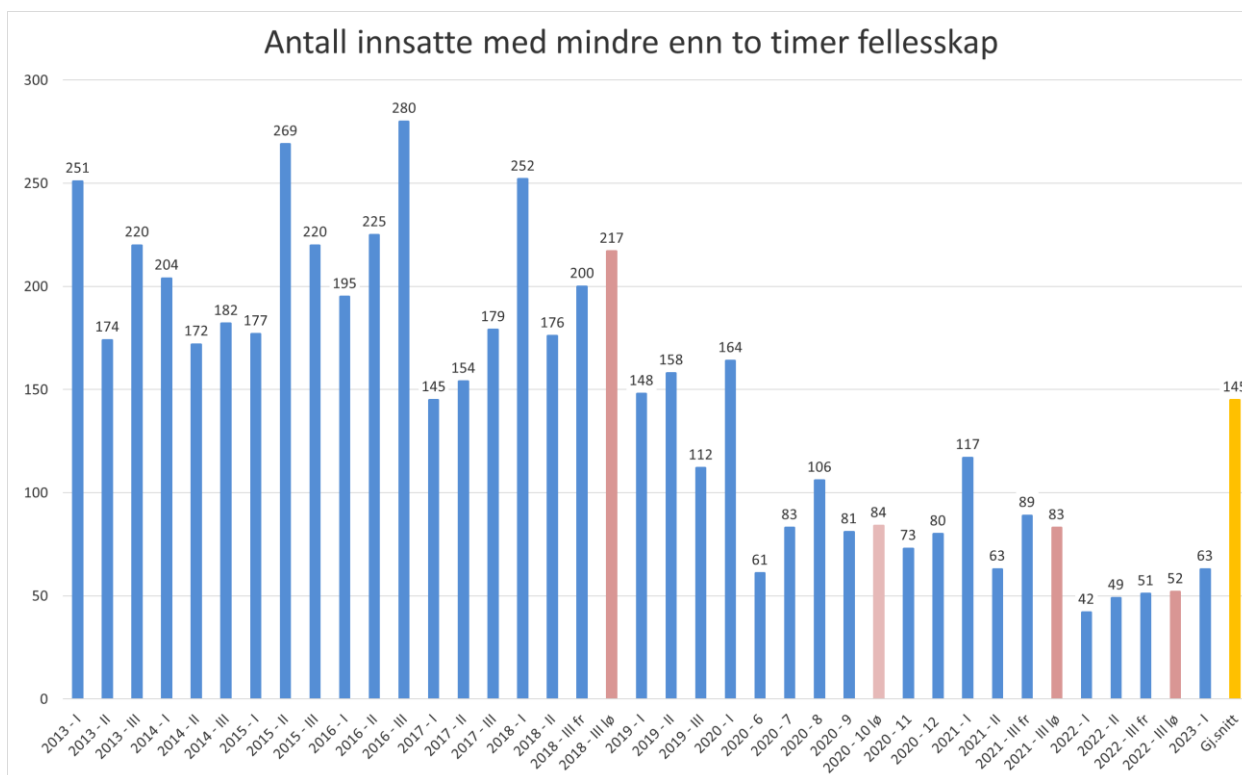
I det følgende vises resultatene fra siste gjennomførte dagsmåling. Dagsmålingen ble gjennomført mandag 6. februar 2023.

Figuren nedenfor viser utviklingen hva gjelder antall innsatte med mindre enn 8 timer fellesskap.

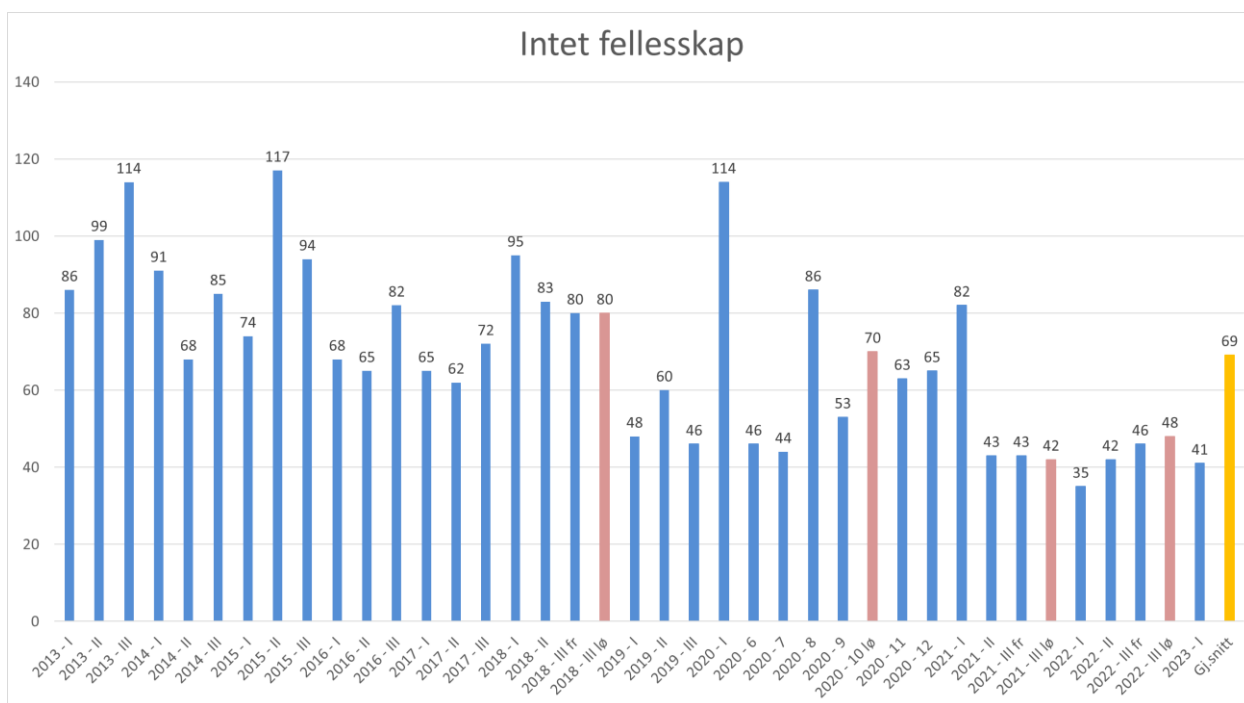
Det er en liten økning i antall innsatte med mindre enn 8 timer fellesskap sammenlignet med dagsmålingen i oktober 2022, og lik antallet for samme tidspunkt i 2022.



Figuren nedenfor viser utviklingen hva gjelder antall innsatte med mindre enn 2 timer fellesskap.

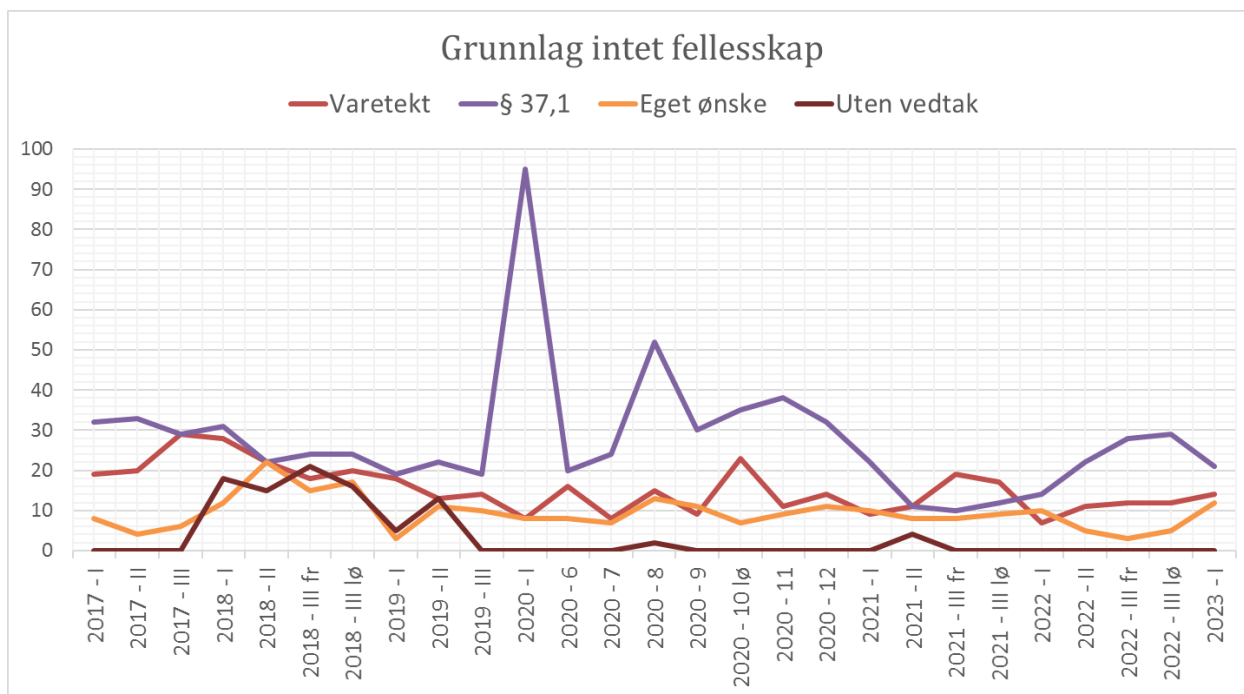


Det har vært en økning fra 51 til 63 personer som har hatt mindre enn to timers fellesskap.



Tallet over antall domfelte og innsatte som har hatt intet fellesskap er stabil gjennom 2021, 2022 og første halvdel 2023.

Når det gjelder grunnlaget for intet fellesskap viser figuren under dette.



Figuren nedenfor gir en oversikt over antall minutter gjennomført kompenserte tiltak for hele landet.

Benyttede kompensierende tiltak
GJENNOMSNIITT ANTALL MINUTTER
Hele landet

