



KRIMINALOMSORGEN

Kriminalomsorgens årsstatistikk 2021

Kriminalomsorgsdirektoratet

Innhold

- 3 Forbehold og feilkilder
- 4 Utdrag og kommentar
- 7 Mottatte ubetingede dommer
- 8 Personundersøkelser - *Utvikling*
- 9 Personundersøkelser - *Fullførte. Lovbrudd etter siktelse/alder*
- 10 Varetekt - *Omfang, utvikling, statsborgerskap*
- 11 Varetekt - *Medgått tid fra pågripelse til avsagt fengslingskjennelse og innsettelse i fengsel*
- 12 Politiets innsettelsesordre PIN - *Avslutningsårsak og varighet*
- 13 Avsluttede varetekter - *Bruk av isolasjon*
- 15 Avsluttede varetekter - *Alder/kjønn/varighet*
- 16 Avsluttede varetekter - *Region/varetektslengde*
- 17 Avsluttede varetekter - *Avslutningskategori*
- 18 Lovbruddskategori/alder - *Varetektsinnsatte i fengsel pr. 30.09.2021*
- 19 Samfunnsstraff - *Utvikling og innhold*
- 20 Betinget dom med narkotikaprogram med domstolskontroll (ND)
- 21 Program mot ruspåvirket kjøring
- 22 Iverksatte oppdrag - *Lovbrudd/alder/kjønn (nye dommer og oppdrag overført fra fengsel)*
- 24 Iverksatte oppdrag - *Alder/kategori/kjønn*
- 25 Iverksatte oppdrag - *Kategori/utvikling*
- 26 Gjennomsnitts caseload etter kategori
- 27 Fengselsplasser pr. 31.12.21 - *Ordinær kapasitet*
- 29 Fengselsplasser pr. 31.12.21 - *Fordeling etter regioner/kjønn/utvikling/sikkerhetsnivå*
- 30 Fengselsbelegg - *Kapasitetsutnyttelse/fengselsdøgn*
- 32 Kapasitetsutnyttelser - *Gjennomsnittsbelegg/innsattkategori*
- 34 Iverksatte ubetingede dommer i og utenfor fengsel - *Utvikling*
- 35 Nye fengselsoppdrag totalt - *Ubetinget dom og varetekt i og utenfor fengsel*
- 36 Iverksatte dommer totalt
- 37 Barn i fengsel - *Nyinnsettelse/Alder/kategori - Utvikling*
- 39 Nyinnsettelse - *Innsattkategori/statsborgerskap. I og utenfor fengsel*
- 41 Lovbruddskategori/alder - *Domfelte i fengsel pr. 30.09.2021*
- 42 Statsborgerskap/innsattkategori i fengsel - *Pr. 30.09.2021*
- 44 Avvikling av ubetingede fengselsdommer og bøtesoning
- 45 Nyinnsettelse i og utenfor fengsel - *Alder/kjønn/kategori*
- 46 Fengselsdøgn og belegg - *(Alle innsattkategorier) Utvikling*
- 47 Soningsoverføring (til hjemlandet)
- 48 Elektronisk kontroll (EK)
- 49 Soning utenfor fengsel etter straffegjennomføringsloven § 12
- 51 Soning utenfor fengsel etter straffegjennomføringsloven § 16 første ledd
- 52 Soning av ubetingede dommer utenfor fengsel - *Samlet oversikt §§ 12, 13, 16*
- 53 Bøtesoning - *Omfang og utvikling i og utenfor fengsel*
- 54 Straffegjennomføringsrestanser - *Soningskøen*
- 55 Rømninger, unnvikelser og uteblivelser m.m. fra fengsel

Forbehold og feilkilder

De fleste tabellene i årsstatistikken er hentet fra etatens IT-system, KOMPIS. Retting av feil og føring av tidligere ikke-registrerte data i KOMPIS tillates i ubestemt tid etter nærmere bestemte regler. Små justeringer i tallene kan derfor forekomme flere måneder etter rapportperioden. Enkelte tall vist i denne statistikken kan derfor avvike noe fra tidligere tall. Data som overføres Statistisk sentralbyrå er generert etter produksjon av dette dokumentet og ved eventuelle avvik må tallene fra SSB anses å være riktige.

Noen mindre uoverensstemmelser mellom forskjellige statistikker kan forekomme. Enkelte tilsynelatende avvik skyldes ulik terminologi. For eksempel er det forskjell mellom "nye varetekter" og "nyinnsettelse i varetekt". Begrepet "nye varetekter" omfatter i tillegg til "nyinnsettelse" også dem som allerede sitter i fengsel når de varetektsfengsles.

En annen kilde for feiltolkning er begrepene "i fengsel" og "utenfor fengsel". Begrepet antall innsatte "i fengsel" beskriver alle kategorier av innsatte som med få unntak faktisk opptar en fengselsplass. Begrepet "utenfor fengsel" omfatter med få unntak dem som gjennomfører den ubetingede fengselsstraffen utenfor fengsel etter straffegjennomføringsloven § 12 (behandlingsinstitusjon), § 13 (sykehus) og § 16 (hjemmesoning). Straffegjennomføring med elektronisk kontroll etter § 16 a er imidlertid ikke alltid inkludert i gruppen "utenfor fengsel", soning med elektronisk kontroll er også oppført i statistikken som eget punkt.

De som befinner seg utenfor fengslet for kortere perioder (for eksempel på permisjon eller ved kortvarig sykehusopphold) omfattes av kategorien «i fengsel», da fengselsplassen ikke er fristilt og soning av dommen ikke er avbrutt.

I noen tilfeller genereres statistikkene med desimalavrundinger, særlig når det er et gjennomsnitt som skal vises. Ved videre bearbeiding av slike rapporter kan sluttsummene avvike sammenlignet med andre statistikker.

I tillegg er det mindre uoverensstemmelser som skyldes faktiske feil av ulike årsaker. Der hvor avvikene er minimale og det er rimelig sikkert at de reelle tall ligger et sted mellom to tall, publiseres statistikkene uten ytterligere kommentarer.

Det gjøres oppmerksom på at skala på de grafiske fremstillingene er valgt for å gi best mulig oversikt over utviklingen. En del y-akser (vertikale) starter ikke på nullpunktet da dette ikke ville gi synlige utslag på diagrammene. Startpunktet er derfor justert slik at endringer blir mer tydelige.

Fra og med 01.01.2013 ble kriminalomsorgsregionene øst og nordøst slått sammen til en administrativ enhet med benevnelsen Kriminalomsorgen region øst. I tabellene er derfor «Region nordøst» fjernet fra kolonnene som viser verdier for 2013 og senere år.

Utdrag og kommentar

Fengselsplasser/kapasitet

Ordinær kapasitet

Ordinær kapasitet er definert som normal-kapasiteten, dvs. de plassene som fengslene normalt disponerer til bruk for straffegjennomføring og varetekt. Plasser som sykesenger, «refselses-celler» og dubleringsplasser, regnes ikke som en del av ordinær kapasitet. Hvis det opprettes eller nedlegges permanente fengselsplasser, vil den ordinære kapasiteten endres. Det regnes ikke ut noe gjennomsnitt for ordinær kapasitet.

Pr. 31.12.2021 var den ordinære fengselskapasiteten 3816 plasser.

Aktuell kapasitet

Aktuell kapasitet (AK) tilsvarer tilgjengelig fengselskapasitet. Dvs. ordinær kapasitet minus plasser midlertidig tatt ut av drift grunnet vedlikehold og liknende. AK vises som et gjennomsnitt for hele året.

For 2021 var aktuell kapasitet 3649 plasser.

Fengselsdøgn

I fengsel

Fengslenes aktivitet måles primært ved "fengselsdøgn", dvs. antall døgn innsatte tilbrakte i fengsel. Totalt ble det gjennomført 1 119 451 fengselsdøgn i 2021.

Utenfor fengsel

Kategorien "utenfor fengsel" består av §12-soning på institusjon, §13 på sykehus, § 16 og soning med elektronisk kontroll. Felles for alle i denne gruppen er at det avvikles ubetingede fengselsdøgn, dvs. soningstiden løper mens domfelte befinner seg utenfor fengslet. Antall fengselsdøgn utenfor fengsel var 208 600.

Kvinneplasser

Bredtveit, Telemark avdeling Kragerø, Ravneberget, Arendal fengsel avdeling Evje, og Bergen fengsel avdeling D med til sammen 171 plasser er fengsler særskilt for kvinner. I tillegg finnes det kvinneavdelinger ved fire andre fengsler med til sammen 32 plasser. Dvs. til sammen 203 kvinneplasser. En del andre fengsler kan ta imot kvinner etter behov, normalt bare for kortere perioder.



PLASSER ORDINÆR FENGESLKAPASITET

3816



PLASSER AKTUELL KAPASITET

3649



KVINNEPLASSER

203

Kapasitetsutnyttelse

Beleggsprosenten er regnet ut på grunnlag av aktuell kapasitet (se definisjon over) og antall døgn i fengsel. Samlet hadde fengslene i 2021 en kapasitetsutnyttelse på 84,1 prosent.

Innsettelse og innsatte

- Gjennomsnittlig antall innsatte var i 2021 **3067**. Tilsvarende tall for 2020 var 2932.
- Antall nyinnsettelser i fengsel i 2021 var 5 855 mot 5367 i 2020 og 6774 i 2019.

Fengslingsrater

Fengslingsrate pr. 100 000 innbyggere 15 år og eldre var

- 125 for alle nyinnsettelser (alle innsatte)
- 95,9 for iverksatte dommer (ubetinget dom, forvaring og foregrepet soning)
- 68,6 for gjennomsnittlig antall innsatte

Fengslingsrate pr. 100 000 innbyggere alle aldersgrupper

- 103,6 for alle nyinnsettelser (alle innsatte)
- 79,5 for iverksatte dommer (ubetinget dom, forvaring og foregrepet soning)
- 56,9 for gjennomsnittlig antall innsatte

Iverksatte dommer

-fengsel

I løpet av 2021 iverksatte fengslene 4 286 ubetingede fengsels- og forvaringsdommer. I 2020 var tallet 3 752.

-straffgjennomføring i samfunnet

I 2021 ble det iverksatt

- 2115 dommer på samfunnsstraff
- 3178 dommer med elektronisk kontroll, helgjennomføring (ubetinget fengselsstraff)
- 362 dommer betinget dom med program mot ruspåvirket kjøring
- 191 dommer betinget dom med narkotika-program med domstolskontroll

Gjennomføring av straff i institusjon etter straffgjennomføringsloven § 12

Straffen kan i særlige tilfeller helt eller delvis gjennomføres ved heldøgnsopphold i institusjon dersom oppholdet er nødvendig for å bedre domfeltes evne til å fungere sosialt og lovlydig, eller andre tungtveiende grunner taler for det. Den domfelte skal kunne holdes tilbake mot sin vilje og hentes tilbake ved unnvikelse, om nødvendig med tvang og med bistand fra offentlig myndighet. Kriminalomsorgen skal ikke beslutte slik gjennomføring hvis sikkerhetsmessige grunner taler mot det eller det er grunn til å anta at domfelte vil unndra seg gjennomføringen.

Ordningen omfattet **322** personer i 2021 mot 261 personer i 2020. Til sammen ble 45 607 fengselsdøgn avvirket på denne måten.

Varetekt

Det var 1 992 nyinnsettelser i varetekt i 2021 mot 2 614 i 2020.

I gjennomsnitt satt 593 i varetekt i 2021, mot 736 i 2020 og 812 i 2019.

Politiets innsettelsesordre (PIN)

Av 1 992 nyinnsettelser i varetekt ble 1 196 innsatt etter innsettelsesordre fra politiet og resten etter fengslingskjennelse fra retten.

Restriksjoner - bruk av isolasjon

Av 2 271 avsluttede varetekter i 2021 hadde 243 vært underlagt fullstendig isolasjon. I 97 prosent av tilfellene opphørte isolasjonen etter mindre enn 30 dager.

Sittetid i varetekt

Gjennomsnittlig sittetid i 2021 var 94 dager, gjennomsnittet for 2020 var også på 94 dager. (NB. Begrepet "varetekt" gjelder frem til en dom er rettskraftig og soningen er påbegynt eller frem til løslatelsen. Inkludert i denne gruppen er også innsatte som har fått dom i første instans, men hvor dommen er anket/ikke rettskraftig. Innsatte i denne gruppen er relativt få, men grunnet til tider lange sittetider påvirker de gjennomsnittet uforholdsmessig. (En del andre land opererer med to begreper: remand in custody som tilsvarer varetekt, men også pre-trial detention som tilsvarer varetekt, kun frem til dom i første instans. F.t. er det ikke mulig for oss å skille gruppene slik).

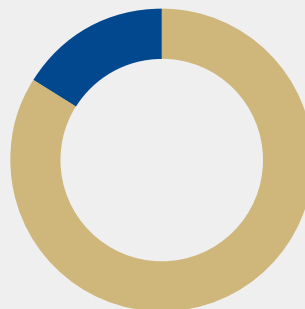
Soningsoverføring etter den europeiske overføringskonvensjonen

Utenlandske statsborgere som er dømt til ubetinget fengselsstraff i Norge, kan overføres til fortsatt soning i hjemlandet. En forutsetning for slik overføring er at mottakerlandet godtar det. En soningsoverføring kan skje med eller uten domfeltes eget samtykke. Når man sender anmodning om overføring til domfeltes hjemland, må det være minst 6 måneder igjen av straffegjennomføringen.

Totalt ble det i 2021 gjennomført 16 soningsoverføringer fordelt på 8 forskjellige europeiske land. Overføringene tilsvarte 10 864 fengselsdøgn som tilsvarer om lag 30 helårs plasser. Pandemi og stengte grenser medvirket gjorde arbeidet med soningsoverføringer svært utfordrende.

Rømning

Det er registrert ett tilfelle av rømning fra fengsel med høyt sikkerhetsnivå i 2021. Antall unnvikelser fra fengsler med lavt sikkerhetsnivå var 5.



KAPASITETSUTNYTTELSE

84,1 %



GJENNOMSNISSLIG ANTALL INSATTE

3067



GJENNOMSNISSLIG SITTETID I VARETEKT

94 dager



RØMNING FRA HØYSIKKERHETSFENGSEL

1

Fengsel

Ubetingede dommer/lovbruddskategori/forventet sittedid

Tabellen ubetingede dommer viser faktisk domslengde for alle med dommer på 73 dager eller mindre. Alle andre dommer er redusert til en forventet soningstid på 2/3 av domslengde. Forvaringsdommer er registrert etter minstetid, men dersom minstetid ikke er fastsatt registreres lengstetid. Faktisk soningstid kan avvike fra forventet soningstid av følgende årsaker:

- I en del saker nektes løslatelse på 2/3-tid. Dette kan resultere i at vedkommende sitter i fengsel helt til endt tid eller løslates på et tidspunkt mellom 2/3 og endt tid.
- Fremskutt løslatelse kan forkorte faktisk soningstid.

Antall mottatte ubetingede dommer fordelt på domslengde

| Fengsel | 2013 | 2014 | 2015 | 2016 | 2017 | 2018 | 2019 | 2020 | 2021 |
|---------------------|-------------|-------------|-------------|-------------|-------------|-------------|-------------|-------------|-------------|
| Mindre enn 30 dager | 1982 | 1397 | 1335 | 1410 | 1262 | 1193 | 1057 | 927 | 947 |
| 30 - 59 dager | 1783 | 1423 | 1297 | 1422 | 1124 | 1088 | 1046 | 876 | 827 |
| 60 - 59 | 840 | 728 | 687 | 725 | 594 | 589 | 550 | 456 | 433 |
| 90 - 6 mnd | 1422 | 1361 | 1351 | 1351 | 1132 | 1069 | 1070 | 842 | 821 |
| 6 mnd - 1 år | 1275 | 1301 | 1254 | 1273 | 1185 | 1032 | 941 | 912 | 803 |
| lengre enn 1 år | 1207 | 1361 | 1343 | 1445 | 1337 | 1245 | 1270 | 1294 | 1226 |
| Totalt | 8509 | 7571 | 7267 | 7626 | 6634 | 6216 | 5934 | 5307 | 5057 |

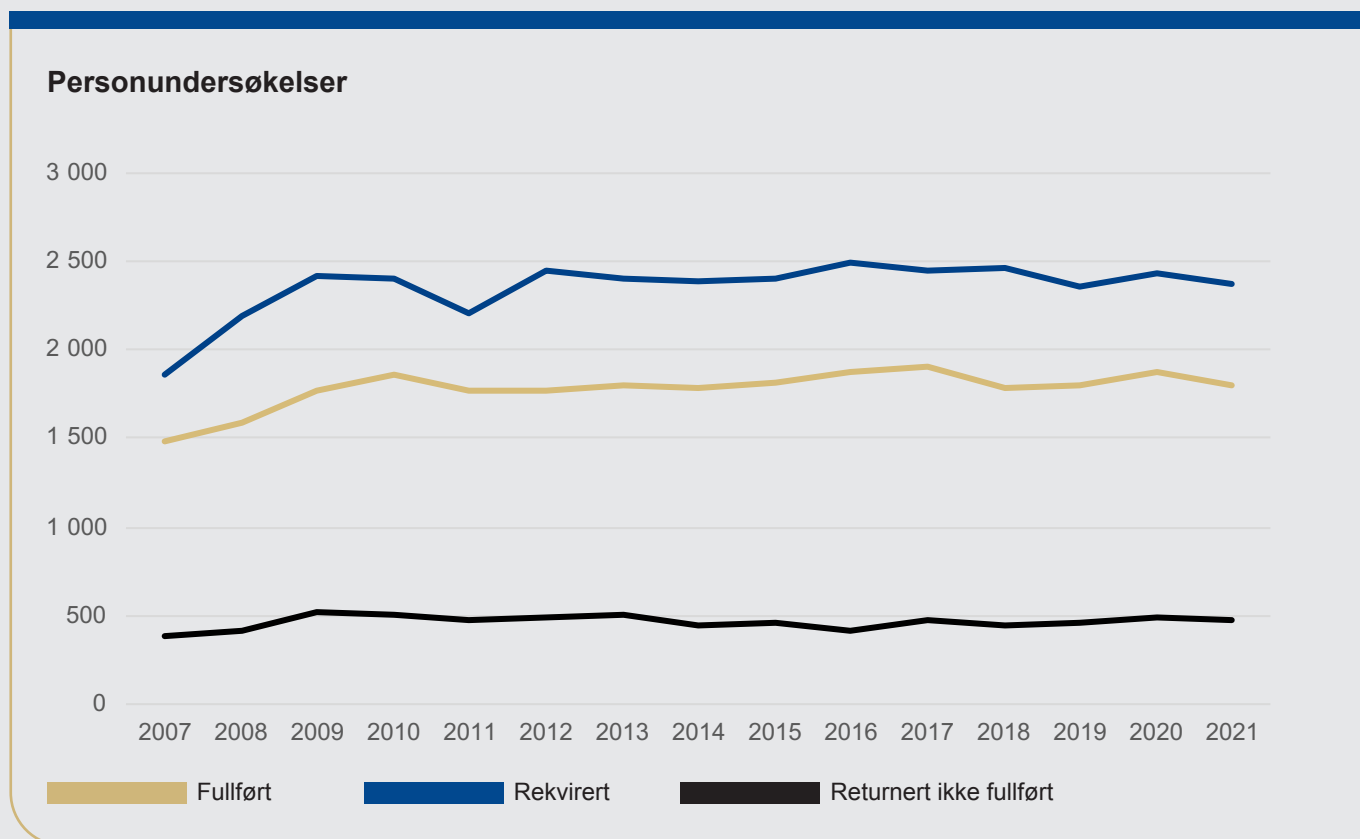
| Friomsorgskontor | 2013 | 2014 | 2015 | 2016 | 2017 | 2018 | 2019 | 2020 | 2021 |
|---------------------|-------------|-------------|-------------|-------------|-------------|-------------|-------------|-------------|-------------|
| Mindre enn 30 dager | 1125 | 1554 | 1731 | 1694 | 1625 | 1626 | 1734 | 1923 | 1907 |
| 30 - 59 dager | 450 | 691 | 765 | 743 | 687 | 680 | 732 | 805 | 775 |
| 60 - 59 | 136 | 232 | 260 | 238 | 238 | 210 | 258 | 232 | 226 |
| 90 - 6 mnd | 140 | 207 | 281 | 239 | 222 | 199 | 232 | 296 | 286 |
| 6 mnd - 1 år | 0 | 0 | 0 | 0 | 0 | 1 | 4 | 40 | 66 |
| lengre enn 1 år | 0 | 0 | 0 | 0 | 0 | 0 | 1 | 0 | 2 |
| Totalt | 1851 | 2684 | 3037 | 2914 | 2772 | 2716 | 2961 | 3296 | 3262 |

| Fengsel og friomsorgskontor | 2013 | 2014 | 2015 | 2016 | 2017 | 2018 | 2019 | 2020 | 2021 |
|-----------------------------|--------------|--------------|--------------|--------------|-------------|-------------|-------------|-------------|-------------|
| Mindre enn 30 dager | 3107 | 2951 | 3066 | 3104 | 2887 | 2819 | 2791 | 2850 | 2854 |
| 30 - 59 dager | 2233 | 2114 | 2062 | 2165 | 1811 | 1768 | 1778 | 1681 | 1602 |
| 60 - 59 | 976 | 960 | 947 | 963 | 832 | 799 | 808 | 688 | 659 |
| 90 - 6 mnd | 1562 | 1568 | 1632 | 1590 | 1354 | 1268 | 1302 | 1138 | 1107 |
| 6 mnd - 1 år | 1275 | 1301 | 1254 | 1273 | 1185 | 1033 | 945 | 952 | 869 |
| lengre enn 1 år | 1207 | 1361 | 1343 | 1445 | 1337 | 1245 | 1271 | 1294 | 1228 |
| Totalt | 10360 | 10255 | 10304 | 10540 | 9406 | 8932 | 8895 | 8603 | 8319 |

| | 2007 | 2008 | 2009 | 2010 | 2011 | 2012 | 2013 | 2014 | 2015 | 2016 | 2017 | 2018 | 2019 | 2020 | 2021 |
|-----------------------|-------|-------|-------|-------|-------|-------|-------|-------|-------|-------|-------|-------|-------|-------|-------|
| Rekvirert | 1 860 | 2 188 | 2 422 | 2 400 | 2 209 | 2 446 | 2 400 | 2 377 | 2 401 | 2 497 | 2 442 | 2 459 | 2 358 | 2 432 | 2 374 |
| Fullført | 1 478 | 1 592 | 1 761 | 1 864 | 1 766 | 1 774 | 1 799 | 1 788 | 1 812 | 1 870 | 1 903 | 1 790 | 1 802 | 1 868 | 1 796 |
| Returnert ikke utført | 386 | 418 | 515 | 500 | 468 | 496 | 506 | 448 | 454 | 420 | 468 | 442 | 465 | 487 | 479 |

Årsaken til at antall utførte oppdrag alltid er lavere enn antall fullførte:

- Manglende vilje til samarbeid, eller at siktede i mellomtiden er siktet i en mer alvorlig sak som overflødiggjør den rekvirerte personundersøkelsen.
- Enkelte oppdrag blir returnert påtalemyndigheten for så å bli utført senere av en annen friomsorgsenhet.
- Omfanget av returnerte saker vises fordi disse ofte medfører en del merarbeid for enhetene.

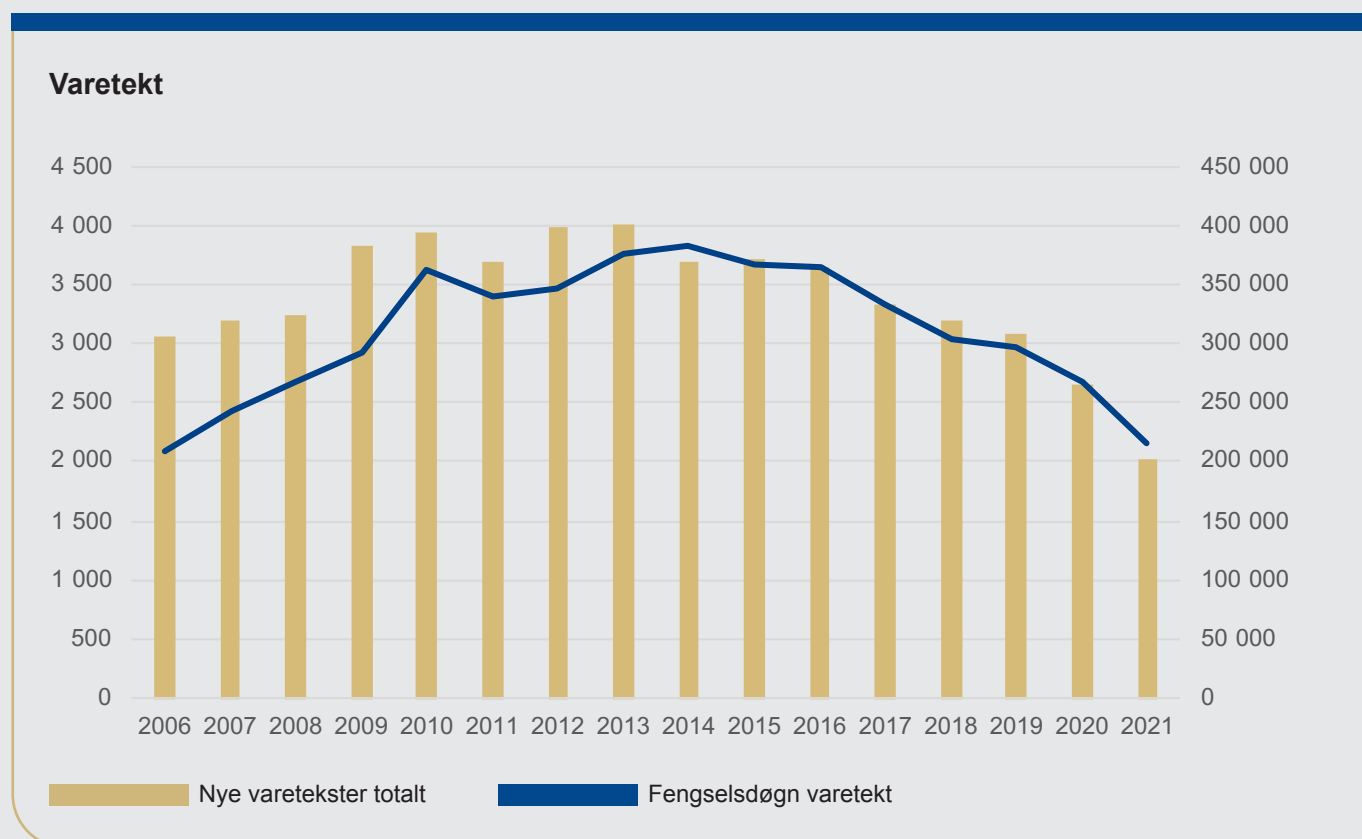


Personundersøkelser - Fullførte. Lovbrudd etter siktelse/alder

| | Alder | | | | | | | | | | SUM |
|--------------------------------|------------|-------------|-------------|-------------|-------------|-------------|-------------|-------------|-------------|--------------|--------------|
| | < 16 | 16 | 17 | 18 - 20 | 21 - 24 | 25 - 29 | 30 - 39 | 40 - 49 | 50 - 59 | 60 + | |
| Annet | | | 2 | 1 | 3 | 6 | 6 | 5 | 2 | | 25 |
| Alkoholloven | | | | | | | | | | | |
| Bedrageri/utroskap | 2 | | 3 | 3 | 8 | 6 | 11 | 7 | 2 | 1 | 43 |
| Brannstiftelse | | | 2 | 1 | 1 | | | | | | 4 |
| Båtkj. i ruset tilstand | | | | | | | | | | 1 | 1 |
| Dokumentforfalskning | | | | 2 | | | 2 | 2 | 1 | | 7 |
| Doping | | | | 0 | | | | | 1 | | 1 |
| Drap | 1 | | 1 | 1 | | 1 | | | | | 4 |
| Drap-uaktsomt | | 1 | | | | | | | | | 1 |
| Falsk forklaring | | | | 1 | 1 | | | | | | 2 |
| Forbrytelser mot pers. | | | | 1 | | | | | | | 1 |
| Heleri | | | 1 | | 2 | 3 | 1 | | | | 7 |
| Legemsbeskadigelse | 10 | 18 | 25 | 22 | 7 | 9 | 9 | 6 | 4 | | 110 |
| Legemsfornærmelse | 15 | 27 | 27 | 17 | 15 | 7 | 9 | 8 | 3 | 2 | 130 |
| Ligningsloven | | | | | | | | | | | |
| Legemiddeloven | | | | 1 | | | 1 | | 1 | | 3 |
| Lovbrudd mot off. tjenestemann | 13 | 17 | 16 | 9 | 10 | 11 | 9 | 14 | 4 | | 103 |
| Miljøforbr | | | | | | | | | | 1 | 1 |
| Kjøring i ruset tilstand | | 5 | 16 | 34 | 32 | 54 | 118 | 113 | 74 | 52 | 498 |
| Merverdiavgiftsloven | | | | | | | | 1 | 1 | | 2 |
| Narkotika | 4 | 4 | 12 | 13 | 22 | 35 | 50 | 31 | 9 | 1 | 181 |
| Narkotikaomsetning | | | 2 | 3 | 22 | 40 | 68 | 42 | 26 | 9 | 212 |
| Alm. orden/fred | | 2 | 2 | 2 | 2 | | 5 | 1 | 2 | | 16 |
| Promille | | | | | | | | 1 | 1 | 1 | 3 |
| Ran | 20 | 38 | 29 | 19 | 8 | 8 | 6 | 1 | | | 129 |
| Rasediskriminering | | | | | 1 | | | | 1 | | 2 |
| Sedelighet | 4 | 24 | 22 | 30 | 7 | 5 | 9 | 3 | 2 | 3 | 109 |
| Skadeverk | 1 | 2 | 1 | | 1 | 2 | 1 | | | | 8 |
| Tolloven | | | | | | | | | | | |
| Strl. 2005 | | 1 | | | | | | | | | 1 |
| Trusler | 1 | 2 | 2 | 6 | | 2 | 5 | 3 | | | 21 |
| Tyverier | 1 | 5 | 5 | 10 | 5 | 14 | 30 | 17 | 4 | 1 | 92 |
| Unndragelse av gjennomføring | | | | | | | 2 | | | | 2 |
| Underslag | | | | | | | 4 | | 1 | 1 | 6 |
| Utpressing | | | | | | | | | | | |
| Vegtrafikkloven | 1 | 6 | 4 | 5 | 1 | 4 | 2 | 5 | 2 | 3 | 33 |
| Vold | 3 | | | 1 | | | | | | | 4 |
| Voldtekt | 1 | 5 | 5 | 4 | 3 | 1 | 2 | | | 1 | 22 |
| Våpenloven | | | | | | | 1 | 2 | | | 3 |
| Økonomisk kriminalitet | | | | | | | | 1 | | 1 | 2 |
| Ikke angitt | 1 | | 1 | 1 | 1 | 1 | 1 | | 1 | | 7 |
| Totalt | 78 | 157 | 178 | 187 | 152 | 209 | 352 | 263 | 142 | 78 | 1796 |
| Andel | 4 % | 9 % | 10 % | 10 % | 8 % | 12 % | 20 % | 15 % | 8 % | 4 % | 100 % |
| Akkumulert andel | | 13 % | 23 % | 33 % | 42 % | 54 % | 73 % | 88 % | 96 % | 100 % | |

| | 2014 | 2015 | 2016 | 2017 | 2018 | 2019 | 2020 | 2021 |
|---|--------------|--------------|--------------|--------------|--------------|--------------|--------------|--------------|
| Varetekt som andel av alle fengselsdøgn (i fengsel) | 28,2 % | 26,7 % | 26,6 % | 24,9 % | 24,3 % | 25,2 % | 22,9 % | 19,3 % |
| Varetekt som andel av alle nyinnsettelser | 41 % | 40 % | 42 % | 39 % | 41 % | 46 % | 49 % | 49 % |
| Fengselsdøgn, varetekt | 382 785 | 366 044 | 363 905 | 331 785 | 303 315 | 296 223 | 268 531 | 216 555 |
| Gjennomsnitt antall varetektsinnsatte | 1049 | 1000 | 997 | 909 | 831 | 812 | 736 | 593 |
| Gjennomsnittlig sittedid i varetekt (dager) | 92 | 88 | 88 | 90 | 87 | 85 | 92 | 94 |
| Nyinnsettelser i varetekt | 3 640 | 3 664 | 3 590 | 3 296 | 3 146 | 3 023 | 2 614 | 1 992 |
| Nye varetekter totalt* | 3 691 | 3 713 | 3 641 | 3 333 | 3 185 | 3 077 | 2 658 | 2 026 |
| Antall utenlandske statsborgere (nyinnsatt) | 1 843 | 1 880 | 1 761 | 1 603 | 1 393 | 1 264 | 869 | 603 |
| Andel utenlandske statsborgere | 50,6 % | 51,3 % | 49,1 % | 48,6 % | 44,3 % | 41,8 % | 33,2 % | 30,3 % |

*Dvs. nyinnsettelser og endring i innsattkategori til varetekt



Forskrift til lov on straffegjennomføring

§ 4-1. Plassering av varetektsinnsatte og personer som politiet har pågrepet. Overføring til fengsel. Kriminalomsorgen skal stille fengselsplass til disposisjon for varetektsinnsatte og personer som politiet har pågrepet innen to døgn etter pågripelsen, med mindre dette av praktiske grunner ikke er mulig. Kriminalomsorgen og politiet plikter sammen å sørge for at slik overføring fra politiarrest til fengsel finner sted.

Tabellen viser tiden fra pågrepelse til avsagt kjennelse/innsettelse i fengsel. I de fleste saker er "medgått tid" tiden som er tilbragt i politiarrest, men tabellen under gir imidlertid ikke et pålitelig bilde når det gjelder bruken av politiarrest.

Kriminalomsorgen har ingen befattning med eller opplysninger om arresterte som løslates uten å bli satt i fengsel. For øvrig kan innsatte i mellomtiden oppholde seg andre steder enn politiarrest. Eksempler er:

- En del blir etter fengslingskjennelse først plassert på asylmottak for så å bli overført til fengsel.
- Noen få blir pågrepet i utlandet og senere overlevert norsk politi. (Det er faktisk pågripelsesdato som registreres).
- Enkelte tilbringer (en del) av medgått tid på sykehus.
- Det hender at en arrestant rømmer etter kjennelsen, men fengsles i løpet av kjennelsens tidsramme.

Ovennevnte unntakstilfeller er ofte ukjent for kriminalomsorgen og tabellen kan derfor ikke korrigeres. Der hvor det kan bekreftes at innsatte ikke har vært i politiarrest, er disse registret i tabellen som "samme dag".

Medgått tid

| Fra til | kjennelse innsettelse | (Inkl. PIN*) | |
|----------------|--------------------------|---------------------------|---|
| | | pågrepelse innsettelse | Akkumulert andel pågr-Inns. Pågr-Inns. PIN |
| Innen 48 timer | 532 | 1546 | 67 % 78 % |
| Over 48 timer | 264 | 446 | 33 % 22 % |
| Sum | 796 | 1992 | |

*Politiets insettelsesordre.

Politiets innsettelsesordre PIN - Avslutningsårsak og varighet

Fengsel

Normalt plasseres personer i fengsel pågrepet av politiet først når det foreligger en rettslig kjennelse. I enkelte tilfeller fengsles pågrepte personer uten at det foreligger en rettslig kjennelse. Grunnlag for slike fengslinger er "politiets innsettelsesordrer".

Fra forskrift for bruk av politiarrest av 30-06-2006 nr 749 § 3-1

§ 3-1. Overføring fra politiarrest til fengsel

Den innsatte skal overføres innen to døgn etter pågripelsen, med mindre dette av praktiske grunner ikke er mulig. Er den innsatte under 18 år skal overføring skje snarest mulig og senest dagen etter pågripelsen. Dersom overføring skjer senere, skal begrunnelsen nedtegnes i arrestjournalen.

Endret ved forskrifter 24. mai 2013 nr. 522 (i kraft 1 juli 2013), 21. juni 2013 nr. 710 (i kraft 1. juli 2013).

Avslutningsårsak

| | Antall | Andel |
|--|-------------|--------------|
| DAV Dom avsagt/hoved- el. ankeforhandling avsluttet | 2 | 0,2 % |
| FKJ Fengslingskjennelse | 995 | 83,2 % |
| LFDO Løslatt på grunn av frifinnende dom | 1 | 0,1 % |
| LFKJ Løslatt etter særskilt beslutning før kjennelsens utløp | 2 | 0,2 % |
| LPOL Løslatt av politiet | 140 | 11,7 % |
| LVKJ Løslatt ved kjennelsens utløp | 7 | 0,6 % |
| ODOM Overført til dom | 3 | 0,3 % |
| OVI Oppsettende virkning | 36 | 3,0 % |
| PST Pådømmelse starter/hoved- el. ankeforhandlinger | 4 | 0,3 % |
| UNOR Utvist fra Norge | 5 | 0,4 % |
| UUTL Utlevert til utlandet etter begjæring | 1 | 0,1 % |
| Totalt | 1196 | 100 % |

Antall dager med restriksjoner

| Fullstendig isolasjon | <7 | 7 - 13 | 14 - 29 | 30 - 41 | 42 - 59 | 60 - 89 | 90 - 182 | 183-365 | Sum |
|--|-----------|-----------|------------|----------|----------|----------|----------|----------|------------|
| Brev-besøk-radio/TV-avisforbud/fullstendig isolasjon | 2 | 3 | 22 | | 2 | 1 | | | 30 |
| Brev og besøksforbud/fullstendig isolasjon | 9 | 22 | 133 | 1 | 2 | | | | 167 |
| Brev-/besøkskontroll,radio/TV-avisforbud/fullstendig isolasjon | | 2 | 3 | | | | | | 5 |
| Brev/besøkskontroll/fullstendig isolasjon | 1 | 1 | 6 | | | | | | 8 |
| Fullstendig isolasjon | 5 | 6 | 21 | 1 | | | | | 33 |
| SUM | 17 | 34 | 185 | 2 | 4 | 1 | 0 | 0 | 243 |

Delvis isolasjon

| | | | | | | | | | |
|---|----------|-----------|-----------|----------|----------|----------|----------|----------|-----------|
| Brev-besøk-radio/TV-avisforbud/delvis isolasjon | | | | | | | | | |
| Brev og besøksforbud/delvis isolasjon | 5 | 5 | 33 | | 3 | 4 | 2 | | 52 |
| Brev-/besøkskontroll/delvis isolasjon | | 5 | 8 | | 5 | | | | 18 |
| Delvis isolasjon | | | 1 | | | | 1 | | 2 |
| SUM | 5 | 10 | 42 | 0 | 8 | 4 | 3 | 0 | 72 |

Fullstendig og delvis isolasjon

| Delvis isolasjonsdel | Fullstendig isolasjonsdel | | | | | | | | Sum |
|----------------------|---------------------------|----------|----------|----------|----------|----------|----------|----------|----------|
| | <7 | 7 - 13 | 14 - 29 | 30 - 41 | 42 - 59 | 60 - 89 | 90 - 182 | 183-365 | |
| < 7 | | | | | | | | | 1 |
| 7 - 13 | | | | | | | | | |
| 14 - 29 | | | 4 | | | | | | 1 |
| 30 - 41 | | | 1 | | | | | | 3 |
| 42 - 59 | | | | | | | | | |
| 60 - 89 | | | 1 | | | | | | 2 |
| 90 - 182 | | | 1 | | | | | | |
| 183 - 365 | | | | | | | | | |
| > 365 | | | | | | | | | |
| SUM | 0 | 0 | 7 | 0 | 0 | 0 | 0 | 0 | 7 |

| | | | | | | | | | |
|--|-----------|-----------|------------|----------|----------|----------|----------|----------|------------|
| SUM fullstendig (fullstendig + kombinasjon) | 17 | 34 | 192 | 2 | 4 | 1 | 0 | 0 | 250 |
| Andel av alle med total isolasjon | 7 % | 14 % | 77 % | 1 % | 2 % | 0 % | 0,0 % | 0,0 % | 100 % |
| Akkumulert andel med total isolasjon | | 20 % | 97 % | 98 % | 100 % | 100 % | 100 % | | |
| Antall avsluttede varetekter totalt | | | | | | | | | 2 271 |
| Andel underlagt fullstendig isolasjon | | | | | | | | | 11,0 % |

Forklaring: 250 personer ble underlagt fullstendig isolasjon, hvorav 72 hadde i tillegg en periode med delvis isolasjon. Av disse 250 var 17 isolert for en periode mindre enn 7 dager, 34 mellom 7 og 13 osv.

Hjemmel

Strpl. § 186a. Retten kan ved kjennelse beslutte at den fengslede skal utelukkes fra fellesskap med de andre innsatte (fullstendig isolasjon) når varetektsfengsling er besluttet etter § 184 annet ledd, jf § 171 første ledd nr. 2, og det er nærliggende fare for at den fengslede vil forspille bevis i saken dersom han ikke holdes isolert. Er den siktede under 18 år, kan isolasjon besluttes bare hvis det er særlig påkrevet.

Retten skal fastsette en bestemt tidsfrist for isolasjonen. Fristen skal være så kort som mulig, og må ikke overstige 2 uker. Den kan forlenges ved kjennelse med inntil 2 uker om gangen. Dersom etterforskningen eller særlige omstendigheter tilsier at fornyet prøving etter 2 uker vil være uten betydning, og den siktede er fylt 18 år, kan fristen forlenges med inntil 4 uker om gangen.

Den fengslede kan ikke holdes isolert i et sammenhengende tidsrom på mer enn

- a) 6 uker når siktelsen gjelder en straffbar handling som kan medføre straff av fengsel inntil 6 år. Forhøyelse av maksimumsstraffen på grunn av gjentakelse eller sammenstøt av forbrytelser kommer ikke i betraktning. Dersom siktelsen gjelder flere straffbare handlinger som samlet kan føre til en straff av mer enn 6 års fengsel, og tungtveiende hensyn gjør det nødvendig, kan den fengslede likevel holdes fortsatt isolert utover 6 uker.
- b) 12 uker når siktelsen gjelder en straffbar handling som kan medføre høyere straff enn fengsel i 6 år. Bokstav a annet punktum gjelder tilsvarende. Dersom tungtveiende hensyn gjør det nødvendig, kan den fengslede holdes fortsatt isolert utover 12 uker.

Dager i varetekt

| Kvinner og menn | | | | | | | | | | | |
|------------------|-------------|------------|------------|------------|------------|------------|------------|-----------|-----------|----------|-----------|
| Alder | Totalt | < 15 | 15-29 | 30-59 | 60-89 | 90-182 | 183-365 | 366-547 | 548-730 | > 730 | gj. snitt |
| <16 | | | | | | | | | | | |
| 16 | 8 | 2 | | 1 | 1 | 3 | | 1 | | | 116 |
| 17 | 19 | 7 | 2 | 5 | 2 | 2 | | 1 | | | 57 |
| 18-20 | 167 | 51 | 45 | 24 | 9 | 23 | 7 | 8 | | | 69 |
| 21-24 | 269 | 60 | 59 | 35 | 25 | 55 | 21 | 14 | | | 90 |
| 25-29 | 373 | 91 | 59 | 60 | 38 | 68 | 36 | 16 | 4 | 1 | 96 |
| 30-39 | 720 | 164 | 132 | 110 | 59 | 121 | 84 | 32 | 12 | 6 | 108 |
| 40-49 | 417 | 103 | 83 | 47 | 44 | 73 | 53 | 11 | 1 | 2 | 92 |
| 50-59 | 229 | 55 | 53 | 40 | 15 | 35 | 22 | 7 | 2 | | 84 |
| 60-69 | 52 | 19 | 13 | 3 | 4 | 7 | 2 | 2 | 2 | | 85 |
| >69 | 17 | 5 | 5 | 2 | | 3 | | 2 | | | 94 |
| Sum | 2271 | 557 | 451 | 327 | 197 | 390 | 225 | 94 | 21 | 9 | 94 |
| Andel | | 25 % | 20 % | 14 % | 9 % | 17 % | 10 % | 4,1 % | 0,9 % | 0,4 % | |
| Akkumulert andel | | 25 % | 44 % | 59 % | 67 % | 85 % | 95 % | 98,7 % | 99,6 % | 100 % | |

Kvinner

| | | | | | | | | | | | |
|------------------|------------|-----------|-----------|-----------|-----------|-----------|----------|----------|----------|----------|-----------|
| <16 | | | | | | | | | | | 0 |
| 16 | 1 | | | 1 | | | | | | | 32 |
| 17 | | | | | | | | | | | 0 |
| 18-20 | 4 | 2 | 1 | 1 | | | | | | | 19 |
| 21-24 | 25 | 5 | 4 | 6 | | 7 | 2 | 1 | | | 97 |
| 25-29 | 21 | 5 | 5 | 4 | 1 | 5 | | 1 | | | 71 |
| 30-39 | 57 | 15 | 13 | 14 | 3 | 6 | 5 | 1 | | | 62 |
| 40-49 | 35 | 9 | 7 | 5 | 5 | 7 | 2 | | | | 70 |
| 50-59 | 14 | 3 | 6 | 2 | 1 | 2 | | | | | 40 |
| 60-69 | 1 | | | | 1 | | | | | | 84 |
| >69 | 1 | | 1 | | | | | | | | 28 |
| Sum | 159 | 39 | 37 | 33 | 11 | 27 | 9 | 3 | 0 | 0 | 67 |
| Andel | | 25 % | 23 % | 21 % | 7 % | 17 % | 6 % | 2 % | 0,0 % | 0,0 % | |
| Akkumulert andel | | 25 % | 48 % | 69 % | 75 % | 92 % | 98 % | 100,0 % | 100,0 % | 100 % | |

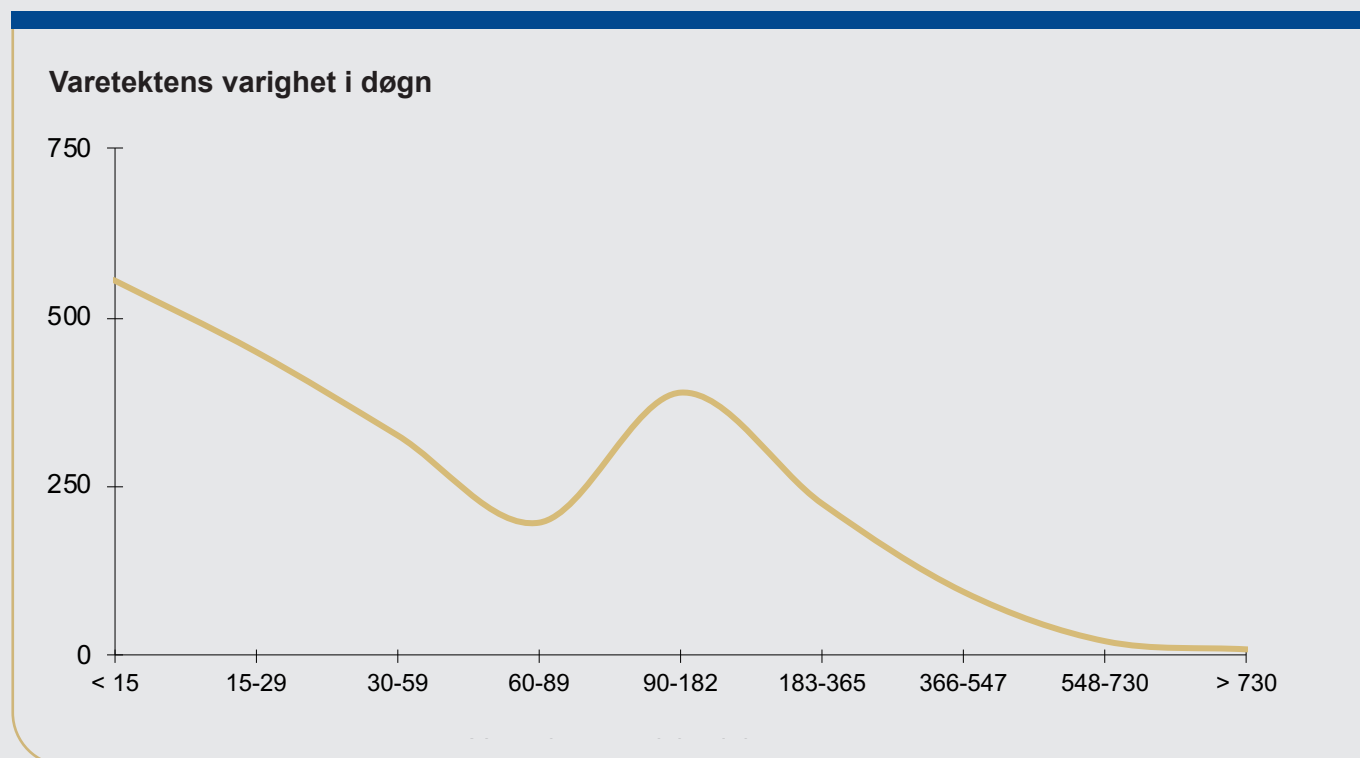
Menn

| | | | | | | | | | | | |
|------------------|-------------|------------|------------|------------|------------|------------|------------|-----------|-----------|----------|-----------|
| <16 | | | | | | | | | | | 0 |
| 16 | 7 | 2 | | | 1 | 3 | | 1 | | | 128 |
| 17 | 19 | 7 | 2 | 5 | 2 | 2 | | 1 | | | 57 |
| 18-20 | 163 | 49 | 44 | 23 | 9 | 23 | 7 | 8 | | | 70 |
| 21-24 | 244 | 55 | 55 | 29 | 25 | 48 | 19 | 13 | | | 89 |
| 25-29 | 352 | 86 | 54 | 56 | 37 | 63 | 36 | 15 | 4 | 1 | 97 |
| 30-39 | 663 | 149 | 119 | 96 | 56 | 115 | 79 | 31 | 12 | 6 | 112 |
| 40-49 | 382 | 94 | 76 | 42 | 39 | 66 | 51 | 11 | 1 | 2 | 94 |
| 50-59 | 215 | 52 | 47 | 38 | 14 | 33 | 22 | 7 | 2 | | 86 |
| 60-69 | 51 | 19 | 13 | 3 | 3 | 7 | 2 | 2 | 2 | | 85 |
| >69 | 16 | 5 | 4 | 2 | | 3 | 0 | 2 | 0 | | 98 |
| Sum | 2112 | 518 | 414 | 294 | 186 | 363 | 216 | 91 | 21 | 9 | 97 |
| Andel | | 25 % | 20 % | 14 % | 9 % | 17 % | 10 % | 4 % | 1 % | 0,4 % | |
| Akkumulert andel | | 25 % | 44 % | 58 % | 67 % | 84 % | 94 % | 98,6 % | 99,6 % | 100 % | |

En innsatt med innsattkategori varetekt vil forbli i kategorien inntil løslatelse eller inntil dommen er rettskraftig. Der hvor dommen er avsagt i første instans og anket, vil vedkommende fortsatt registreres under kategorien varetekt, med mindre det iverksettes foregrepet soning.

Avsluttede varetekter - region/varetektslengde

| | Døgn i varetekt | | | | | | | | | Sum |
|-------------------------|-----------------|---------------|---------------|---------------|---------------|---------------|---------------|----------------|----------------|-------|
| | < 15 | 15 - 29 | 30 - 59 | 60 - 89 | 90 - 182 | 183 - 365 | 366 - 547 | 548 - 730 | > 730 | |
| Totalt | 557 | 451 | 327 | 197 | 390 | 225 | 94 | 21 | 9 | 2 271 |
| Andel | 24,5 % | 19,9 % | 14,4 % | 8,7 % | 17,2 % | 9,9 % | 4,1 % | 0,9 % | 0,4 % | |
| Akkumulert andel | 24,5 % | 44,4 % | 58,8 % | 67,5 % | 84,6 % | 94,5 % | 98,7 % | 99,60 % | 100,0 % | |



| Løslatelser | m | k | Sum |
|---|--------------|------------|--------------|
| Løslatt fordi dommen er sonet (utholdt) i varetekt | 20 | 2 | 22 |
| Løslatt av politiet | 909 | 86 | 995 |
| Løslatt på grunn av frifinnende dom | 4 | | 4 |
| Løslatt etter særskilt beslutning før kjennelsens utløp | 118 | 8 | 126 |
| Løslatt ved kjennelsens utløp | 131 | 9 | 140 |
| Sum løslatelser | 1 182 | 105 | 1 287 |

| Annen avgang | | | |
|---------------------------------------|-----------|----------|-----------|
| Dødsfall i fengsel | 3 | | 3 |
| Dødsfall utenfor fengsel | 1 | 1 | 2 |
| Utvist fra Norge | 14 | | 14 |
| Utlevert til utlandet etter begjæring | 22 | 2 | 24 |
| Sum annen avgang | 40 | 3 | 43 |

| Rømning m.v. | | | |
|---|----------|----------|----------|
| Rømt/unnveket/fra lukket område | 1 | | 1 |
| Rømt/unnveket/fremstilling utført av kriminalomsorg | 2 | | 2 |
| Rømt/unnveket/fremstilling utført av politiet eller andre | 1 | | 1 |
| Rømt/unnveket fra åpent område | | | |
| Uteblitt | | | |
| Sum rømt mv. | 4 | 0 | 4 |

| Innsattkategori endret fra varetekt, til | | | |
|---|------------|----------|------------|
| Bøtesoning | 2 | | 2 |
| Dom | 706 | 4 | 710 |
| Forvaring | 21 | 2 | 23 |
| Foregrepet soning | 24 | | 24 |
| Tilbakeført soning etter varetekt i annen sak | 18 | 1 | 19 |
| Sum annen avgang | 771 | 7 | 778 |

| | | | |
|---------------|--------------|------------|--------------|
| Totalt | 1 997 | 115 | 2 112 |
|---------------|--------------|------------|--------------|

NB: Vedr. "utvist" og "utlevert". Tallene er basert på avslutningskategorier registrert ved fengslet. Kriminalomsorgen kan ikke være sikker på at disse faktisk ble sendt ut av landet. For øvrig kan det hende at innsatte løslatt med andre koder har blitt utvist ved løslatelser. Det er sannsynlig at antall utviste er noe høyere enn vist her.

Avvik: Denne tabellen viser færre avsluttede varetekter enn det som vises i andre tabeller. Årsaken er at en del varetekter avsluttes mens en innsatt er registrert med et opphold utenfor fengsel. Dvs. en varetekt kan avsluttes mens den innsatte er utenfor fengsel, på fremstilling, igjen i politiarrest, på sykehus e.l. Slike tilfeller fanges ikke opp i denne tabellen.

Lovbruddskategori/alders - Varetektsinnsatte i fengsel pr. 30.09.2021

| | Sum | 15 | 16 | 17 | 18-20 | 21-24 | 25-29 | 30-39 | 40-49 | 50-59 | 60-69 | > 69 | andel |
|------------------------------------|-----|-----|-----|-----|-------|-------|--------|--------|--------|--------|-------|-------|--------|
| Alm. orden/fred | 16 | | | | | 1 | 4 | 6 | 4 | 1 | | | 2,9 % |
| Annet | 30 | | | | | 1 | 6 | 11 | 9 | 1 | 2 | | 5,5 % |
| Bedrageri/utroskap | 13 | | | | 2 | | 4 | 4 | 1 | 2 | | | 2,4 % |
| Brannstiftelse | 8 | | | | | 1 | 1 | 3 | 2 | 1 | | | 1,5 % |
| Dokumentforfalskning | 3 | | | | | | | 3 | | | | | 0,5 % |
| Doping | 4 | | | | | | | 1 | 1 | 2 | | | 0,7 % |
| Drap | 68 | | | 2 | 7 | 11 | 5 | 17 | 17 | 5 | 3 | 1 | 12,4 % |
| Forbrytelser mot personfrihet | 3 | | | | 1 | | | 1 | 1 | | | | 0,5 % |
| Heleri | 15 | | | | | | 3 | 8 | 2 | 2 | | | 2,7 % |
| Legemsbeskadigelse | 28 | | 1 | | 4 | 4 | 4 | 10 | 5 | | | | 5,1 % |
| Legemsfornærmelse | 15 | | | | 1 | 3 | 2 | 5 | 2 | 1 | 1 | | 2,7 % |
| Lovbrudd mot off. tjenestemann | 20 | | | | 1 | | 4 | 9 | 5 | 1 | | | 3,7 % |
| Menneskehandel | 4 | | | | 1 | 1 | 1 | | 1 | | | | 0,7 % |
| Motorvogn kjøring i ruset tilstand | 1 | | | | | | | 1 | | | | | 0,2 % |
| Narkotika | 14 | | | | 2 | 1 | 2 | 4 | 2 | 2 | 1 | | 2,6 % |
| Narkotikaomsetning | 131 | | | | | 9 | 17 | 51 | 42 | 10 | 2 | | 23,9 % |
| Ran | 12 | | | | 2 | 1 | 2 | 3 | 2 | 2 | | | 2,2 % |
| Sedelighet | 52 | | | | | 3 | 8 | 12 | 11 | 15 | 2 | 1 | 9,5 % |
| Skadeverk | 7 | | | | | | 1 | 2 | 4 | | | | 1,3 % |
| Straffeloven 2005 | 1 | | | | | | 1 | | | | | | 0,2 % |
| Tolloven | 7 | | | | | | | | 5 | 1 | 1 | | 1,3 % |
| Trusler | 17 | | | | 3 | 1 | 3 | 6 | 1 | 2 | 1 | | 3,1 % |
| Tyverier | 37 | | | | 1 | 4 | 8 | 15 | 5 | 4 | | | 6,8 % |
| Underslag | 3 | | | | | | | 1 | 2 | | | | 0,5 % |
| Utlendingsloven | 9 | | | | | | 1 | 5 | 1 | 2 | | | 1,6 % |
| Utleveringsloven | 3 | | | | | | | 2 | | | 1 | | 0,5 % |
| Vegtrafikkloven | 2 | | | | 1 | | | | | 1 | | | 0,4 % |
| Vold | 2 | | | | 1 | | 1 | | | | | | 0,4 % |
| Voldtekt | 22 | | | | 3 | 2 | 2 | 7 | 5 | 1 | 2 | | 4,0 % |
| Sum | 547 | 0 | 1 | 2 | 30 | 43 | 80 | 187 | 130 | 56 | 16 | 2 | 100 % |
| Andel | | 0 % | 0 % | 0 % | 5 % | 7,9 % | 14,6 % | 34,2 % | 23,8 % | 10,2 % | 2,9 % | 0,4 % | |

Lovbruddskategorier. Der hvor det er flere lovbrudd i siktelsen, vises det med lengst strafferamme.

Iverksatte oppdrag - utvikling

| Region | 2006 | 2007 | 2008 | 2009 | 2010 | 2011 | 2012 | 2013 | 2014 | 2015 | 2016 | 2017 | 2018 | 2019 | 2020 | 2021 |
|----------------|---------|---------|---------|---------|---------|---------|---------|---------|---------|---------|---------|---------|---------|---------|---------|---------|
| TOTALT | 2 693 | 2 931 | 2 814 | 2 912 | 2 647 | 2 544 | 2 437 | 2 231 | 2 246 | 1 914 | 1 908 | 1 980 | 1 782 | 1 797 | 1 630 | 2 115 |
| Avtjente timer | 184 550 | 201 841 | 193 292 | 197 394 | 188 275 | 186 332 | 181 957 | 170 109 | 176 518 | 159 519 | 145 969 | 157 528 | 135 113 | 137 260 | 114 106 | 154 469 |

Grunnet til dels uungåelig registreringsetterslep kan historiske tall avvike noe fra tidligere publiserte tall. Historiske tall til 2020 sjekket 20.04.2022.

Alder ved iverksettelse i 2021

| | <16 år | 16 | 17 | 18-21 | 22-24 | 25-29 | 30-39 | 40-49 | 50-59 | > 60 år | Totalt |
|------------------|--------|-------|-------|--------|--------|--------|--------|--------|-------|---------|--------|
| Antall | 1 | 15 | 43 | 319 | 366 | 310 | 474 | 362 | 187 | 38 | 2115 |
| Andel | 0,0 % | 0,7 % | 2,0 % | 15,1 % | 17,3 % | 14,7 % | 22,4 % | 17,1 % | 8,8 % | 1,8 % | 100 % |
| Akkumulert andel | | 1 % | 2,8 % | 18 % | 35 % | 50 % | 72 % | 89 % | 98 % | 100 % | |

Alder ved iverksettelse i 2020

| | <16 år | 16 | 17 | 18-21 | 22-24 | 25-29 | 30-39 | 40-49 | 50-59 | > 60 år | Totalt |
|------------------|--------|-------|-------|--------|--------|--------|--------|--------|-------|---------|--------|
| Antall | 1 | 16 | 42 | 234 | 273 | 250 | 397 | 272 | 116 | 29 | 1630 |
| Andel | 0,1 % | 1,0 % | 2,6 % | 14,4 % | 16,7 % | 15,3 % | 24,4 % | 16,7 % | 7,1 % | 1,8 % | 100 % |
| Akkumulert andel | | 1 % | 3,6 % | 18 % | 35 % | 50 % | 74 % | 91 % | 98 % | 100 % | |

Gjennomføringstid - mottatte dommer i 2021

| | 2021 | | 2020 | |
|---------------|--------------|--------------|--------------|-------------|
| <30 dager | 3 | 0,1 % | 3 | 0,1 % |
| 30 - 50 dager | 7 | 0,3 % | 13 | 0,6 % |
| 60-89 dager | 52 | 2,6 % | 74 | 3,7 % |
| 90d - 6 mdr. | 1 501 | 74,6 % | 1466 | 72,9 % |
| 6m -<1 år | 308 | 15,3 % | 303 | 15,1 % |
| ≥ 1 år | 140 | 7,0 % | 136 | 6,8 % |
| Sum | 2 011 | 100 % | 1 995 | 99 % |

Samfunnsstraffens innhold. Utførte timer i 2021

NB. Tabellen under viser timefordeling på alle samfunnsstraff-oppdrag, ikke bare de som ble iverksatt i 2020. De oppgitte tallene er de som er registrert pr. 20.04.2021. Uunngåelig sen registrering kan føre til endringer senere

| Tiltak | Samf. nyttig tj. | | Konfliktråd | | Behandling | | Programmer | | Samtaler | | Andre tiltak | | Totalt |
|--------|------------------|--------|-------------|-------|------------|-------|------------|-------|----------|-------|--------------|--------|---------|
| | 102 314 | 66,2 % | 68 | 0,0 % | 3 326 | 2,2 % | 1 722 | 1,1 % | 14 449 | 9,4 % | 32 590 | 21,1 % | 154 469 |

Betinget dom med narkotikaprogram med domstolskontroll (ND)

Fullførte personundersøkelser

| | Fullført | Egnet | Ikke egnet/ikke i målgruppen* | Ikke samtykket |
|------|----------|-------|-------------------------------|----------------|
| 2021 | 307 | 189 | 114 | 4 |
| 2020 | 308 | 180 | 121 | 7 |
| 2019 | 310 | 181 | 128 | 1 |

*Ikke egnet kan bety at siktede selv ikke er egnet til en slik reaksjon, men kan også bety at det ikke finnes egnet tilbud.

Iverksatte dommer

| | Totalt | Iverksatt innen | | | |
|------|--------|-----------------|---------|---------|---------|
| | | < 1 mnd | 1-2 mnd | 2-3 mnd | > 3 mnd |
| 2021 | 191 | 138 | 27 | 7 | 19 |
| 2020 | 166 | 111 | 28 | 3 | 24 |
| 2019 | 193 | 135 | 29 | 11 | 18 |

Avsluttede dommer

| | Totalt utgåtte | Fullført | | Avbrutt grunnet brudd/vilkår/ny kriminalitet |
|------|----------------|------------|-----------|--|
| | | uten brudd | med brudd | |
| 2021 | 155 | 52 | 19 | 84 |
| 2020 | 128 | 39 | 14 | 75 |
| 2019 | 131 | 24 | 9 | 98 |

Historikk

| Personundersøkelser | 2005 | 2006 | 2007 | 2008 | 2009 | 2010 | 2011 | 2012 | 2013 | 2014 | 2015 | 2016 | 2017 | 2018 | 2019 | 2020 | 2021 |
|---|-------------|-------------|-------------|-------------|-------------|-------------|-------------|-------------|-------------|-------------|-------------|-------------|-------------|-------------|-------------|-------------|-------------|
| Rekvirert | 667 | 635 | 602 | 764 | 880 | 930 | 908 | 1013 | 1044 | 1023 | 960 | 885 | 783 | 710 | 663 | 776 | 758 |
| Returnert -ikke utført | 114 | 116 | 100 | 134 | 167 | 169 | 159 | 193 | 217 | 200 | 189 | 180 | 176 | 159 | 163 | 187 | 204 |
| Totalt fullførte | 552 | 514 | 503 | 587 | 652 | 780 | 684 | 864 | 825 | 793 | 748 | 681 | 616 | 476 | 455 | 534 | 509 |
| hvorav funnet egnet | 444 | 428 | 402 | 494 | 525 | 617 | 563 | 555 | 608 | 560 | 527 | 476 | 450 | 391 | 371 | 438 | 370 |
| Andelen av fullførte som er funnet egnet | 80 % | 83 % | 80 % | 84 % | 81 % | 79 % | 82 % | 64 % | 74 % | 71 % | 70 % | 70 % | 73 % | 82 % | 82 % | 82 % | 73 % |

Dommer

| | | | | | | | | | | | | | | | | | |
|-----------|-----|-----|-----|-----|-----|-----|-----|-----|-----|-----|-----|-----|-----|-----|-----|-----|-----|
| Mottatt | 590 | 527 | 512 | 565 | 616 | 612 | 659 | 554 | 648 | 560 | 600 | 517 | 486 | 420 | 408 | 409 | 359 |
| Iverksatt | 502 | 487 | 477 | 492 | 541 | 531 | 574 | 523 | 565 | 497 | 556 | 463 | 468 | 388 | 366 | 362 | 372 |

Brudd

| | | | | | | | | | | | | | | | | | |
|------------------------------------|-----------|-----------|-----------|-----------|-----------|-----------|-----------|-----------|-----------|-----------|-----------|-----------|-----------|-----------|-----------|-----------|-----------|
| på vilkår | 51 | 48 | 64 | 69 | 50 | 57 | 78 | 64 | 70 | 70 | 56 | 48 | 47 | 50 | 24 | 28 | 25 |
| på ny kriminalitet | 6 | 7 | 10 | 5 | 12 | 10 | 12 | 6 | 15 | 14 | 9 | 8 | 10 | 6 | 4 | 5 | 3 |
| på vilkår og ny kriminalitet | 6 | 5 | 7 | 3 | 1 | 5 | 6 | 4 | 5 | 11 | 8 | 14 | 14 | 7 | 9 | 15 | 4 |
| Totalt brudd (ikke "Annet") | 63 | 60 | 81 | 77 | 63 | 72 | 96 | 74 | 90 | 95 | 73 | 70 | 71 | 63 | 37 | 48 | 32 |

Avsluttede saker (dødsfall, overføringer og andre årsaker ikke påvirket av domfelte er ikke tatt med)

| | | | | | | | | | | | | | | | | | |
|----------------------------|-------------|-------------|-------------|-------------|-------------|-------------|-------------|-------------|-------------|-------------|-------------|-------------|-------------|-------------|-------------|-------------|-------------|
| Fullførte med brudd | 59 | 81 | 70 | 97 | 80 | 105 | 120 | 134 | 114 | 125 | 120 | 124 | 114 | 105 | 100 | 68 | 66 |
| Fullførte uten brudd | 325 | 328 | 287 | 321 | 372 | 342 | 316 | 363 | 305 | 327 | 297 | 342 | 275 | 274 | 236 | 223 | 259 |
| Avbrutte | 67 | 71 | 85 | 81 | 65 | 81 | 101 | 78 | 93 | 98 | 79 | 71 | 76 | 65 | 43 | 51 | 32 |
| Avsluttet | 451 | 480 | 442 | 499 | 517 | 528 | 537 | 575 | 512 | 550 | 496 | 537 | 465 | 444 | 379 | 342 | 357 |
| Fullført uten brudd | 72 % | 68 % | 65 % | 64 % | 72 % | 65 % | 59 % | 63 % | 60 % | 59 % | 60 % | 64 % | 59 % | 62 % | 62 % | 65 % | 73 % |
| Fullført | 85 % | 85 % | 81 % | 84 % | 87 % | 85 % | 81 % | 86 % | 82 % | 82 % | 84 % | 87 % | 84 % | 85 % | 89 % | 85 % | 91 % |

Grunnet til dels uungåelig registreringsetterslep kan tallene bli endret etter publisering av dette dokumentet. Historiske tall i tabellen over rettes og kan avvike noe fra tidligere publiserte tall.

Iverksatte oppdrag - Lovbrudd/alder/kjønn (nye dommer og oppdrag overført fra fengsel)

| Alder kvinner og menn | | | | | | | | | | | |
|--------------------------------|-----|----|----|---------|---------|---------|---------|---------|---------|------|-------|
| | <16 | 16 | 17 | 18 - 20 | 21 - 24 | 25 - 29 | 30 - 39 | 40 - 49 | 50 - 59 | 60 + | SUM |
| Almenfarlig forbr. | | | | | | | | | 1 | | 1 |
| Alkoholloven | | | | | | | | 1 | | | 1 |
| Annet | | | | 4 | 60 | 107 | 206 | 154 | 129 | 43 | 703 |
| Bedrageri/utroskap | | | | 7 | 35 | 55 | 187 | 181 | 102 | 38 | 605 |
| Brannstiftelse | | | | | | | 3 | | | | 3 |
| Båtkj. i ruset tilstand | | | | | 1 | | 5 | 10 | 3 | 3 | 22 |
| Dokumentforfalskning | | | | 1 | 2 | 6 | 11 | 11 | 6 | 1 | 38 |
| Doping | | | | | | 2 | 4 | 1 | | | 7 |
| Drap | | 1 | 1 | 2 | | 4 | 17 | 6 | 2 | 5 | 38 |
| Drap-uaktsomt | | | | | | 1 | 0 | 0 | 1 | | 2 |
| Falsk forklaring | | | 1 | 4 | 4 | 3 | 5 | 4 | 1 | | 22 |
| Forbrytelser mot pers. | | | | 3 | | | 3 | 3 | 1 | | 10 |
| Heleri | | | 1 | | 15 | 8 | 14 | 7 | 6 | 2 | 53 |
| Legemsbeskadigelse | | 2 | 6 | 63 | 80 | 56 | 57 | 40 | 17 | 3 | 324 |
| Legemsfornærmelse | | 3 | 9 | 53 | 71 | 56 | 60 | 45 | 31 | 10 | 338 |
| Ligningsloven | | | | | | | | 1 | 1 | 5 | 7 |
| Legemiddeloven | | | | | 4 | | | | | | 4 |
| Lovbrudd mot off. tjenestemann | | 2 | 4 | 52 | 85 | 60 | 72 | 46 | 25 | 10 | 356 |
| Menneskehandel | | | | | | | | 1 | | | 1 |
| Militær straffelov | | | | | | | | | | | |
| Kjøring i ruset tilstand | | | 3 | 75 | 168 | 186 | 366 | 347 | 232 | 128 | 1 505 |
| Merverdiavgiftsloven | | | | | | | | 5 | 4 | | 9 |
| Narkotika | | | 2 | 49 | 135 | 135 | 230 | 149 | 96 | 17 | 813 |
| Narkotikaomsetning | | | | 4 | 43 | 64 | 121 | 82 | 47 | 13 | 374 |
| Alm. orden/fred | | | | 9 | 8 | 7 | 16 | 7 | 4 | | 51 |
| Promille | | | | 21 | 36 | 44 | 104 | 79 | 76 | 34 | 394 |
| Ran | 1 | 6 | 10 | 25 | 27 | 22 | 4 | 4 | 3 | 1 | 103 |
| Rasediskriminering | | | | | | 2 | 1 | | | | 3 |
| Sedelighet | | 2 | 3 | 17 | 24 | 10 | 25 | 23 | 22 | 9 | 135 |
| Uaktsomhet til sjøs | | | | | | | | | | 1 | 1 |
| Skadeverk | | | | 4 | 2 | 5 | 7 | 6 | | 1 | 25 |
| Strl 2005 | | | | | | | | | | | |
| Tolloven | | | | 1 | | 1 | 8 | 5 | 2 | | 17 |
| Trusler | | | 1 | 5 | 17 | 9 | 22 | 12 | 14 | 5 | 85 |
| Tyverier | | | 1 | 8 | 17 | 26 | 54 | 53 | 20 | 3 | 182 |
| Unndragelse av gjennomføring | | | | | | 2 | 4 | 5 | 4 | 1 | 16 |

Iverksatte oppdrag - Lovbrudd/alder/kjønn (nye dommer og oppdrag overført fra fengsel). Fortsettelse

| Alder kvinner og menn | | | | | | | | | | | |
|-----------------------------|----------|------------|------------|------------|--------------|--------------|--------------|--------------|--------------|--------------|---------------|
| | <16 | 16 | 17 | 18 - 20 | 21 - 24 | 25 - 29 | 30 - 39 | 40 - 49 | 50 - 59 | 60 + | SUM |
| Underslag | | | | 1 | 8 | 16 | 23 | 34 | 24 | 9 | 115 |
| Uspesif. | | | | 2 | 1 | 3 | 15 | 3 | 3 | 4 | 31 |
| Utlendings | | | | | | 1 | 6 | 5 | | | 12 |
| Utpressing | | | 1 | | 3 | 1 | 1 | 1 | 1 | 1 | 9 |
| Uforsiktig omgang med våpen | | | | | | | | | | | |
| Vinning | | | | | | | | | | | |
| Vegtrafikkloven | | | 4 | 216 | 205 | 138 | 152 | 119 | 95 | 43 | 972 |
| Vold | | | | 2 | 3 | 1 | 6 | 2 | 1 | 1 | 16 |
| Voldtekt | | | | 3 | 4 | 6 | 12 | 12 | 9 | 6 | 52 |
| Våpenloven | | | | 1 | 4 | 3 | 5 | 10 | 1 | 2 | 26 |
| Øko. kriminalitet | | | | 0 | 1 | 1 | 29 | 12 | 20 | 16 | 79 |
| Sum | 1 | 16 | 47 | 632 | 1 063 | 1 041 | 1 855 | 1 486 | 1 004 | 415 | 7 560 |
| Andel | 0 % | 0 % | 1 % | 8 % | 14 % | 14 % | 25 % | 20 % | 13 % | 5 % | |
| Akkumulert andel | | 0 % | 1 % | 9 % | 23 % | 37 % | 62 % | 81 % | 95 % | 100 % | |
| Hvorav kvinner | | | | | | | | | | | 22,8 % |
| Sum | 1 | 0 | 7 | 181 | 231 | 203 | 366 | 348 | 304 | 83 | 1 724 |
| Andel | 0 % | 0 % | 0 % | 10 % | 13 % | 12 % | 21 % | 20 % | 18 % | 5 % | |
| Akkumulert andel | | 0 % | 0 % | 11 % | 24 % | 36 % | 57 % | 78 % | 95 % | 100 % | |
| Hvorav menn | | | | | | | | | | | 77,2 % |
| Sum | 0 | 16 | 40 | 451 | 832 | 838 | 1489 | 1138 | 700 | 332 | 5836 |
| Andel | 0 % | 0 % | 1 % | 8 % | 14 % | 14 % | 26 % | 19 % | 12 % | 6 % | |
| Akkumulert andel | | 0 % | 1 % | 9 % | 23 % | 37 % | 63 % | 82 % | 94 % | 100 % | |

| Kvinner og menn | Alder | | | | | | | | | | SUM |
|---|----------|------------|------------|-------------|-------------|-------------|--------------|--------------|-------------|--------------|--------------|
| | <16 | 16 | 17 | 18 - 20 | 21 - 24 | 25 - 29 | 30 - 39 | 40 - 49 | 50 - 59 | 60 + | |
| Samfunnsstraff | 1 | 15 | 43 | 319 | 366 | 310 | 474 | 362 | 187 | 38 | 2 115 |
| EK helgjennomføring | | | | 272 | 493 | 442 | 784 | 642 | 505 | 223 | 3 361 |
| EK delgjennomføring | | | | 6 | 30 | 33 | 92 | 80 | 54 | 36 | 331 |
| Betinget dom med narkotikaprogram | | | | 2 | 11 | 34 | 81 | 42 | 18 | 3 | 191 |
| Bet.dom med program mot ruspåvirket kjøring | | | | 3 | 18 | 35 | 87 | 83 | 82 | 54 | 362 |
| Bøteteneste | | | | | 59 | 97 | 172 | 117 | 99 | 33 | 577 |
| Betinget dom | | | | | | | | | | | |
| Sum | 1 | 15 | 43 | 602 | 977 | 951 | 1 690 | 1 326 | 945 | 387 | 6 937 |
| Andel | 0 % | 0 % | 1 % | 9 % | 14 % | 14 % | 24 % | 19 % | 14 % | 6 % | |
| Akkumulert andel | | 0 % | 1 % | 10 % | 24 % | 37 % | 62 % | 81 % | 94 % | 100 % | |

Kvinner

| | | | | | | | | | | | |
|---|----------|----------|----------|-----------|-----------|------------|------------|------------|------------|-----------|--------------|
| Samfunnsstraff | | | 1 | 29 | 52 | 52 | 106 | 91 | 41 | 6 | 378 |
| EK helgjennomføring | | | | 26 | 32 | 49 | 111 | 122 | 101 | 45 | 486 |
| EK delgjennomføring | | | | | 4 | 3 | 7 | 12 | 5 | 5 | 36 |
| Betinget dom med narkotikaprogram | | | | 1 | 1 | 2 | 6 | 7 | 1 | 0 | 18 |
| Bet.dom med program mot ruspåvirket kjøring | | | | 1 | 1 | 4 | 10 | 14 | 26 | 15 | 71 |
| Bøteteneste | | | | | 7 | 13 | 34 | 15 | 13 | 1 | 83 |
| Betinget dom | | | | | | | | | | | |
| Sum | 0 | 0 | 1 | 57 | 97 | 123 | 274 | 261 | 187 | 72 | 1 072 |
| Andel | 0 | 0,0 % | 0,1 % | 5,3 % | 9,0 % | 11,5 % | 25,6 % | 24,3 % | 17,4 % | 6,7 % | 100 % |

Menn

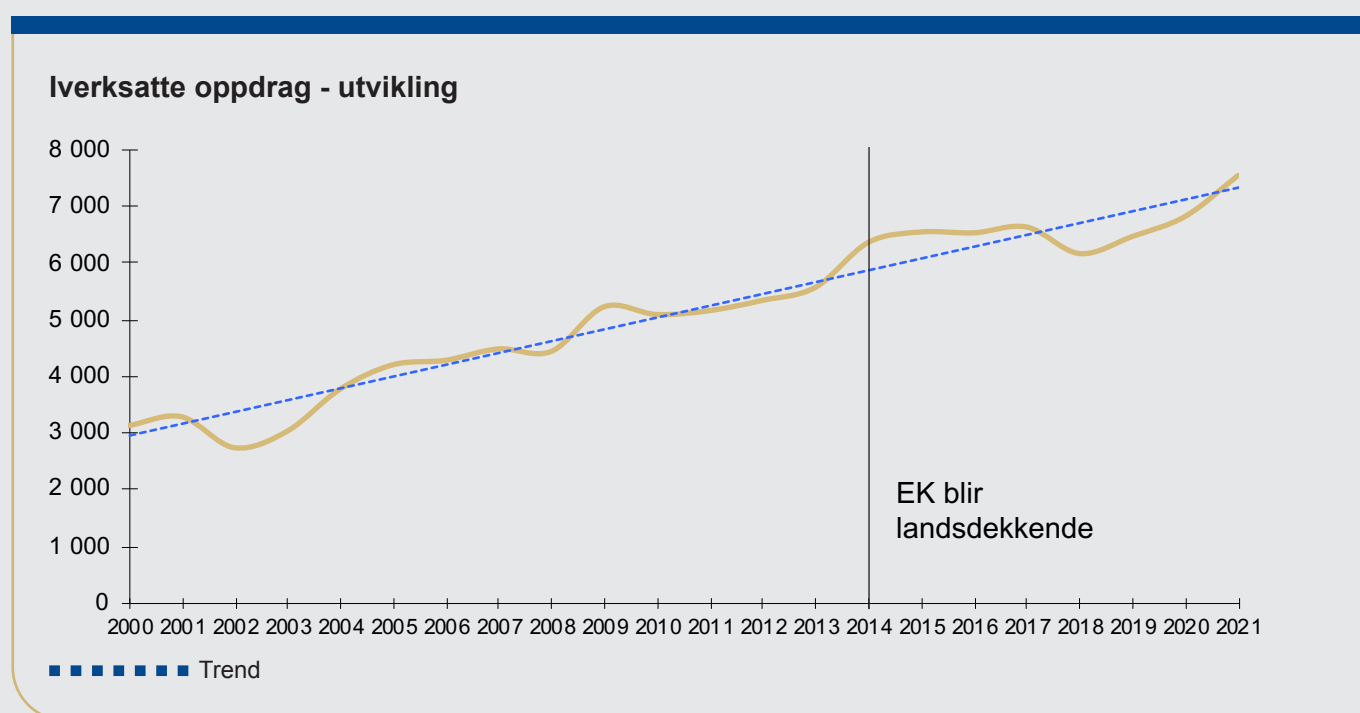
| | | | | | | | | | | | |
|---|----------|-----------|-----------|------------|------------|------------|--------------|--------------|------------|------------|--------------|
| Samfunnsstraff | 1 | 15 | 42 | 290 | 314 | 258 | 368 | 271 | 146 | 32 | 1 737 |
| EK helgjennomføring | | | | 246 | 461 | 393 | 673 | 520 | 404 | 178 | 2 875 |
| EK delgjennomføring | | | | 6 | 26 | 30 | 85 | 68 | 49 | 31 | 295 |
| Betinget dom med narkotikaprogram | | | | 1 | 10 | 32 | 75 | 35 | 17 | 3 | 173 |
| Bet.dom med program mot ruspåvirket kjøring | | | | 2 | 17 | 31 | 77 | 69 | 56 | 39 | 291 |
| Bøteteneste | | | | | 52 | 84 | 138 | 102 | 86 | 32 | 494 |
| Betinget dom | | | | | | | | | | | |
| Sum | 1 | 15 | 42 | 545 | 880 | 828 | 1 416 | 1 065 | 758 | 315 | 5 865 |
| Andel | 0,0 % | 0,3 % | 0,7 % | 9,3 % | 15,0 % | 14,1 % | 24,1 % | 18,2 % | 12,9 % | 5,4 % | 100 % |

| Nye oppdrag | 2012 | 2013 | 2014 | 2015 | 2016 | 2017 | 2018 | 2019 | 2020 | 2021 |
|--|--------------|--------------|--------------|--------------|--------------|--------------|--------------|--------------|--------------|--------------|
| Samfunnsstraff | 2 437 | 2 231 | 2 246 | 1 914 | 1 908 | 1 980 | 1 782 | 1 797 | 1 630 | 2 115 |
| Betinget dom for øvrig | 7 | 6 | 6 | 6 | 7 | 5 | 6 | 6 | 3 | 0 |
| Bet.dom med program mot ruspåvirket kjøring | 523 | 565 | 497 | 556 | 463 | 468 | 388 | 366 | 362 | 372 |
| Elektronisk kontroll helgjennomføring | 1 312 | 1 681 | 2 461 | 2 838 | 2 908 | 2 882 | 2 791 | 2 951 | 3 178 | 3 361 |
| Bøteteneste | | | | 33 | 25 | 21 | 14 | 188 | 606 | 579 |
| Bet.dom med ND* | 29 | 24 | 27 | 30 | 39 | 136 | 167 | 190 | 162 | 188 |
| Sum nye dommer | 4 308 | 4 507 | 5 237 | 5 377 | 5 350 | 5 492 | 5 148 | 5 498 | 5 941 | 6 615 |

| Oppdrag overført fra fengsel | 2012 | 2013 | 2014 | 2015 | 2016 | 2017 | 2018 | 2019 | 2020 | 2021 |
|--|--------------|--------------|--------------|--------------|--------------|--------------|--------------|------------|------------|------------|
| Elektronisk kontroll delgjennomføring | 178 | 208 | 268 | 360 | 383 | 383 | 327 | 323 | 325 | 331 |
| Prøveløslatelse fra forvaring | 8 | 5 | 7 | 9 | 9 | 9 | 9 | 5 | 11 | 9 |
| § 16 | 70 | 83 | 72 | 65 | 44 | 40 | 30 | 22 | 25 | 24 |
| Prøveløslatelser | 793 | 784 | 794 | 751 | 761 | 725 | 667 | 636 | 537 | 581 |
| Sum andre oppdrag | 1 049 | 1 080 | 1 141 | 1 185 | 1 197 | 1 157 | 1 033 | 986 | 898 | 945 |

| | | | | | | | | | | |
|-------------------------|--------------|--------------|--------------|--------------|--------------|--------------|--------------|--------------|--------------|--------------|
| SUM alle oppdrag | 5 357 | 5 587 | 6 378 | 6 562 | 6 547 | 6 649 | 6 181 | 6 484 | 6 839 | 7 560 |
| Endring fra året før | 0,0 % | 4,3 % | 14,2 % | 2,9 % | -0,2 % | 1,6 % | -7,0 % | 4,9 % | 5,5 % | 10,5 % |
| Endring siden 2011 | 0,0 % | 4,3 % | 19,1 % | 22,5 % | 22,2 % | 24,1 % | 15,4 % | 21,0 % | 27,7 % | 41,1 % |

* Betinget dom med narkotikaprogram med domstolskontroll



Tabellen viser antall og andel aktive saker til enhver tid. Dvs. alle saker som er iverksatt og ikke avsluttet inkludert straffeavbrudd.

| Region | Betinget dom med narkotikaprogram (ND) | Bøtejeneste | Betinget dom med program mot ruspåvirket kjøring | Betinget dom | Straffegjennomføring med elektronisk kontroll | Forvaring | § 16 1. ledd | Prøveløstelser | Samfunnsstraff | SUM |
|--------|--|-------------|--|--------------|---|-----------|--------------|----------------|----------------|-------|
| 2021 | 350 | 173 | 372 | 0 | 406 | 32 | 9 | 261 | 1181 | 2785 |
| Andel | 13 % | 6 % | 13 % | 0 % | 15 % | 1 % | 0 % | 9 % | 42 % | 100 % |

Historikk

| | | | | | | | | | | |
|-------|------|-----|------|-----|------|-----|-----|------|-------|-------|
| 2020 | 319 | 154 | 337 | 1 | 358 | 30 | 7 | 268 | 1 006 | 2 480 |
| andel | 13 % | 6 % | 14 % | 0 % | 14 % | 1 % | 0 % | 11 % | 41 % | 100 % |
| 2019 | 286 | 30 | 353 | 6 | 314 | 31 | 9 | 296 | 1 057 | 2 382 |
| andel | 12 % | 1 % | 15 % | 0 % | 13 % | 1 % | 0 % | 12 % | 44 % | 100 % |
| 2018 | 207 | 3 | 406 | 6 | 313 | 35 | 10 | 293 | 1 021 | 2 294 |
| andel | 9 % | 0 % | 18 % | 0 % | 14 % | 2 % | 0 % | 13 % | 45 % | 100 % |
| 2017 | 98 | 3 | 421 | 5 | 331 | 35 | 11 | 316 | 1 099 | 2 321 |
| andel | 4 % | 0 % | 18 % | 0 % | 14 % | 2 % | 0 % | 14 % | 47 % | 100 % |
| 2016 | 48 | 7 | 450 | 7 | 323 | 35 | 15 | 313 | 1 112 | 2 310 |
| andel | 2 % | 0 % | 19 % | 0 % | 14 % | 2 % | 1 % | 14 % | 48 % | 100 % |
| 2015 | 47 | 9 | 476 | 5 | 312 | 29 | 22 | 323 | 1 188 | 2 411 |
| andel | 2 % | 0 % | 20 % | 0 % | 13 % | 1 % | 1 % | 13 % | 49 % | 100 % |
| 2014 | 45 | 5 | 485 | 5 | 252 | 30 | 21 | 336 | 1 359 | 2 538 |
| andel | 2 % | 0 % | 19 % | 0 % | 10 % | 1 % | 1 % | 13 % | 54 % | 100 % |
| 2013 | 43 | | 460 | 5 | 170 | 28 | 24 | 333 | 1 305 | 2 367 |
| andel | 2 % | 0 % | 19 % | 0 % | 7 % | 1 % | 1 % | 14 % | 55 % | 100 % |
| 2012 | 46 | | 510 | 6 | 136 | 28 | 26 | 347 | 1 395 | 2 493 |
| andel | 2 % | 0 % | 20 % | 0 % | 5 % | 1 % | 1 % | 14 % | 56 % | 100 % |
| 2011 | 39 | | 493 | 7 | 101 | 29 | 25 | 361 | 1 412 | 2 467 |
| andel | 2 % | 0 % | 20 % | 0 % | 4 % | 1 % | 1 % | 15 % | 57 % | 100 % |
| 2010 | 37 | | 463 | 9 | 89 | 25 | 18 | 365 | 1 394 | 2 398 |
| andel | 2 % | 0 % | 19 % | 0 % | 4 % | 1 % | 1 % | 15 % | 58 % | 100 % |
| 2009 | 38 | | 218 | 10 | 67 | 24 | 20 | 380 | 1 499 | 2 255 |
| andel | 2 % | 0 % | 10 % | 0 % | 3 % | 1 % | 1 % | 17 % | 66 % | 100 % |
| 2008 | 33 | | 0,6 | 12 | 8 | 27 | 18 | 396 | 1 481 | 1 975 |
| andel | 2 % | 0 % | 0 % | 1 % | 0 % | 1 % | 1 % | 20 % | 75 % | 100 % |
| 2007 | 28 | | | 24 | | 28 | 16 | 415 | 1 545 | 2 057 |
| andel | 1 % | 0 % | 0 % | 1 % | 0 % | 1 % | 1 % | 20 % | 75 % | 100 % |

Fengselsplasser pr. 31.12.21 - Ordinær kapasitet

Fengsel

(Se "Utdrag og kommentar" for definisjonen)

| | Ordinær- kapasitet | Menn i | | | | | | Kvinner i | | | | | |
|--------------------------|-----------------------|---------------|------------|--------------|---------------|------------|--------------|---------------|------------|--------------|---------------|------------|--------------|
| | | Lav sikkerhet | | | Høy sikkerhet | | | Lav sikkerhet | | | Høy sikkerhet | | |
| | | enerom | dobbeltrom | flermannsrom | enerom | dobbeltrom | flermannsrom | enerom | dobbeltrom | flermannsrom | enerom | dobbeltrom | flermannsrom |
| Øst | | | | | | | | | | | | | |
| Oslo overgangsbolig | 36 | 36 | | | | | | | | | | | |
| Oslo | 240 | | | | 240 | | | | | | | | |
| Bredtveit | 45 | | | | | | | | | | 45 | | |
| avd. Bredtveitveien | 19 | | | | | | | 19 | | | | | |
| Bredtveit totalt | 64 | 0 | 0 | 0 | 0 | 0 | 0 | 19 | 0 | 0 | 45 | 0 | 0 |
| avd. Trøgstad | 90 | 22 | 68 | | | | | | | | | | |
| avd. Eidsberg | 102 | | | | 102 | | | | | | | | |
| Indre Østfold totalt | 192 | 22 | 68 | 0 | 102 | 0 | 0 | 0 | 0 | 0 | 0 | 0 | 0 |
| Ravneberget | 40 | | | | | | | 10 | 6 | 24 | | | |
| Halden | 228 | | | | 228 | | | | | | | | |
| avd. Sarpsborg | 25 | | | | 25 | | | | | | | | |
| Halden avd. o/b | 24 | 2 | 22 | | | | | | | | | | |
| Halden | 277 | 2 | 22 | 0 | 253 | 0 | 0 | 0 | 0 | 0 | 0 | 0 | 0 |
| Ila | 124 | | | | 124 | | | | | | | | |
| avd. Ullersmo | 286 | | | | 286 | | | | | | | | |
| avd. Kroksrud | 60 | 60 | | | | | | | | | | | |
| Avd. Ungdomsenhet øst | 4 | | | | 4 | | | | | | | | |
| Romrike fengsel totalt | 350 | 60 | 0 | 0 | 290 | 0 | 0 | 0 | 0 | 0 | 0 | 0 | 0 |
| avd. Kongsvinger | | | | | | | | | | | | | |
| (Vardåsen) | 117 | 16 | 30 | | 71 | | | | | | | | |
| avd. Kongsvinger G | 20 | 20 | | | | | | | | | | | |
| avd. Gjøvik | 24 | | | | 24 | | | | | | | | |
| avd. Valdres | 25 | 19 | 6 | | | | | | | | | | |
| avd. Iiseng | 86 | 8 | 78 | | | | | | | | | | |
| avd. Hamar | 31 | | | | 25 | 6 | | | | | | | |
| Innlandet fengsel totalt | 303 | 63 | 114 | 0 | 120 | 6 | 0 | 0 | 0 | 0 | 0 | 0 | 0 |
| sum | 1626 | 183 | 204 | 0 | 1129 | 6 | 0 | 29 | 6 | 24 | 45 | 0 | 0 |
| Sør | | | | | | | | | | | | | |
| Drammen overgangsbolig | 12 | 12 | | | | | | | | | | | |
| Ringerike | 160 | | | | 160 | | | | | | | | |
| Drammen | 54 | | | | 54 | | | | | | | | |
| Bastøy | 115 | 115 | | | | | | | | | | | |
| Sem | 62 | | | | 52 | 10 | | | | | | | |
| Berg | 48 | 48 | | | | | | | | | | | |
| Larvik | 16 | | | | 14 | 2 | | | | | | | |
| Søndre Vestfold totalt | 64 | 48 | 0 | 0 | 14 | 2 | 0 | 0 | 0 | 0 | 0 | 0 | 0 |
| Horten | 16 | | | | 10 | 6 | | | | | | | |
| Nordre Vestfold totalt | 16 | 0 | 0 | 0 | 10 | 6 | 0 | 0 | 0 | 0 | 0 | 0 | 0 |
| Skien | 82 | | | | 80 | 2 | | | | | | | |
| Kragerø | 18 | | | | | | | | | | 12 | 6 | |
| Telemark totalt | 100 | 0 | 0 | 0 | 80 | 2 | 0 | 0 | 0 | 0 | 12 | 6 | 0 |
| sum | 583 | 175 | 0 | 0 | 370 | 20 | 0 | 0 | 0 | 0 | 12 | 6 | 0 |

Fengselsplasser pr. 31.12.21 - Ordinær kapasitet

Fengsel

(Se "Utdrag og kommentar" for definisjonen). Fortsettelse

| | Ordinær- kapasitet | Menn i | | | | | | Kvinner i | | | | | |
|----------------------------|-----------------------|---------------|------------|--------------|---------------|------------|--------------|---------------|------------|--------------|---------------|------------|--------------|
| | | Lav sikkerhet | | | Høy sikkerhet | | | Lav sikkerhet | | | Høy sikkerhet | | |
| | | enerom | dobbeltrom | flermannsrom | enerom | dobbeltrom | flermannsrom | enerom | dobbeltrom | flermannsrom | enerom | dobbeltrom | flermannsrom |
| Sørvest | | | | | | | | | | | | | |
| Åna | 164 | 24 | | | 134 | 6 | | | | | | | |
| Stavanger | 68 | | | | 66 | 2 | | | | | | | |
| Stavanger, avd Auklend o/b | 13 | 13 | | | | | | | | | | | |
| Stavanger totalt | 81 | 13 | 0 | 0 | 66 | 2 | 0 | 0 | 0 | 0 | 0 | 0 | 0 |
| Haugesund | 18 | | | | 16 | 2 | | | | | | | |
| Sandeid | 88 | | 88 | 0 | | | | | | | | | |
| avd. Solholmen o/b | 15 | 15 | | | | | | | | | | | |
| avd. Evje | 30 | | | | | | | 20 | | | 10 | | |
| avd. Mandal | 100 | | | | 100 | | | | | | | | |
| avd. Froland | 200 | | | | 200 | | | | | | | | |
| Agder totalt | 345 | 15 | 0 | 0 | 300 | 0 | 0 | 20 | 0 | 0 | 10 | 0 | 0 |
| sum | 696 | 52 | 88 | 0 | 516 | 10 | 0 | 20 | 0 | 0 | 10 | 0 | 0 |

Vest

| | | | | | | | | | | | | | |
|--------------------------|------------|------------|-----------|----------|------------|----------|----------|-----------|----------|----------|-----------|----------|----------|
| Lyderhorn overgangsbolig | 16 | 16 | | | | | | | | | | | |
| Bergen | 203 | | | | 191 | | | | | | 12 | | |
| Bergen åpen (Avd. D) | 19 | | | | | | | 19 | | | | | |
| Bergen totalt | 222 | 0 | 0 | 0 | 191 | 0 | 0 | 19 | 0 | 0 | 12 | 0 | 0 |
| Vik | 39 | 11 | | | 28 | | | | | | | | |
| Ålesund | 27 | | | | 27 | | | | | | | | |
| Hustad | 60 | | 32 | | 28 | | | | | | | | |
| Bjørgvin | 90 | 75 | 15 | | | | | | | | | | |
| Ungdomsenhet vest | 4 | | | | 4 | | | | | | | | |
| Bjørgvin totalt | 94 | 75 | 15 | 0 | 4 | 0 | 0 | 0 | 0 | 0 | 0 | 0 | 0 |
| sum | 458 | 102 | 47 | 0 | 278 | 0 | 0 | 19 | 0 | 0 | 12 | 0 | 0 |

Nord

| | | | | | | | | | | | | | |
|--------------------------|-------------|------------|------------|----------|-------------|-----------|----------|-----------|-----------|-----------|-----------|----------|----------|
| Trondheim | 155 | | | | 149 | | | | | | 6 | | |
| Frigangsavd. Trondheim | 10 | 5 | 5 | | | | | | | | | | |
| Avd. Leira | 29 | 25 | | | | | | 4 | | | | | |
| Trondheim totalt | 194 | 30 | 5 | 0 | 149 | 0 | 0 | 4 | 0 | 0 | 6 | 0 | 0 |
| Verdal | 60 | 26 | 28 | | | | | 2 | 4 | | | | |
| Nordland avd. Bodø HS | 56 | | | | 56 | | | | | | | | |
| Nordland avd. Fauske LS | 18 | 18 | | | | | | | | | | | |
| Nordland avd Bodø LS | 12 | 12 | | | | | | | | | | | |
| Nordland avd. Mosjøen HS | 15 | | | | | | | | | | | | |
| Nordland totalt | 101 | 30 | 0 | 0 | 65 | 6 | 0 | 0 | 0 | 0 | 0 | 0 | 0 |
| Tromsø | 39 | | | | 39 | | | | | | | | |
| Tromsø åpen | 20 | 16 | | | | | | 4 | | | | | |
| Tromsø totalt | 59 | 16 | 0 | 0 | 39 | 0 | 0 | 4 | 0 | 0 | 0 | 0 | 0 |
| Vadsø | 39 | 2 | 4 | | 23 | 10 | | | | | | | |
| | 453 | 104 | 37 | 0 | 276 | 16 | 0 | 10 | 4 | 0 | 6 | 0 | 0 |
| Samlet | 3816 | 616 | 376 | 0 | 2569 | 52 | 0 | 78 | 10 | 24 | 85 | 6 | 0 |

Fengselsplasser pr. 31.12.21 - Fordeling etter regioner/kjønn/utvikling/sikkerhetsnivå

Ordinær kapasitet pr. 01. januar (fengselsplasser til soning og varetekt)

Kvinner og menn

| | 2016 | | | 2017 | | | 2018 | | | 2019 | | | 2020 | | | 2021 | | |
|--------------|----------------|-------------|-------|----------------|-------------|-------|----------------|-------------|-------|----------------|-------------|-------|----------------|-------------|-------|----------------|-------------|-------|
| | Sikkerhetsnivå | | | Sikkerhetsnivå | | | Sikkerhetsnivå | | | Sikkerhetsnivå | | | Sikkerhetsnivå | | | Sikkerhetsnivå | | |
| | Lav | Høy | Sum | Lav | Høy | Sum | Lav | Høy | Sum | Lav | Høy | Sum | Lav | Høy | Sum | Lav | Høy | Sum |
| Øst | 498 | 1194 | 1692 | 496 | 1200 | 1696 | 496 | 1200 | 1696 | 426 | 1200 | 1626 | 426 | 1200 | 1626 | 446 | 1180 | 1626 |
| Sør | 323 | 408 | 731 | 323 | 408 | 731 | 323 | 408 | 731 | 175 | 408 | 583 | 175 | 408 | 583 | 175 | 408 | 583 |
| Sørvest | 201 | 302 | 503 | 201 | 302 | 503 | 201 | 302 | 503 | 201 | 312 | 513 | 160 | 536 | 696 | 160 | 536 | 696 |
| Vest | 210 | 290 | 500 | 212 | 290 | 502 | 212 | 290 | 502 | 181 | 290 | 471 | 168 | 290 | 458 | 168 | 290 | 458 |
| Nord | 153 | 301 | 454 | 155 | 298 | 453 | 155 | 298 | 453 | 155 | 298 | 453 | 155 | 298 | 453 | 155 | 298 | 453 |
| Samlet | 1 383 | 2 420 | 3 803 | 1 420 | 2 496 | 3 916 | 1 385 | 2 465 | 3 850 | 1 385 | 2 495 | 3 880 | 1 084 | 2 732 | 3 816 | 1 104 | 2 712 | 3 816 |
| Andel | 36 % | 64 % | | 36 % | 64 % | | 36 % | 64 % | | 36 % | 64 % | | 36 % | 64 % | | 29 % | 71 % | |

Kvinner

| | | | | | | | | | | | | | | | | | | |
|--------------|-------------|-------------|-----|-------------|-------------|-----|-------------|-------------|-----|-------------|-------------|-----|-------------|-------------|-----|-------------|-------------|-----|
| Øst | 59 | 45 | 104 | 59 | 45 | 104 | 59 | 65 | 124 | 59 | 65 | 124 | 59 | 65 | 124 | 59 | 45 | 104 |
| Sør | 13 | | 13 | 13 | 18 | 31 | 13 | 18 | 31 | | 18 | 18 | | 18 | 18 | | 18 | 18 |
| Sørvest | 8 | 13 | 21 | 8 | 13 | 21 | 8 | 13 | 21 | 20 | 23 | 43 | 20 | 23 | 43 | 20 | 10 | 30 |
| Vest | 9 | 12 | 21 | 9 | 12 | 21 | 9 | 12 | 21 | | 12 | 12 | 19 | 12 | 31 | 19 | 12 | 31 |
| Nord | 14 | 6 | 20 | 14 | 6 | 20 | 14 | 6 | 20 | 14 | 6 | 20 | 14 | 6 | 20 | 14 | 6 | 20 |
| Samlet | 103 | 88 | 191 | 103 | 88 | 191 | 112 | 88 | 200 | 93 | 124 | 217 | 112 | 124 | 236 | 112 | 91 | 203 |
| Andel | 54 % | 46 % | | 54 % | 46 % | | 56 % | 44 % | | 54 % | 46 % | | 54 % | 46 % | | 54 % | 46 % | |

Menn

| | | | | | | | | | | | | | | | | | | |
|--------------|-------------|-------------|-------|-------------|-------------|-------|-------------|-------------|-------|-------------|-------------|-------|-------------|-------------|-------|-------------|-------------|-------|
| Øst | 439 | 1125 | 1564 | 437 | 1155 | 1592 | 437 | 1135 | 1572 | 367 | 1135 | 1502 | 367 | 1135 | 1502 | 387 | 1135 | 1522 |
| Sør | 310 | 408 | 718 | 310 | 390 | 700 | 310 | 390 | 700 | 175 | 390 | 565 | 175 | 390 | 565 | 175 | 390 | 565 |
| Sørvest | 193 | 289 | 482 | 193 | 289 | 482 | 193 | 289 | 482 | 181 | 289 | 470 | 140 | 513 | 653 | 140 | 526 | 666 |
| Vest | 201 | 278 | 479 | 203 | 278 | 481 | 203 | 278 | 481 | 181 | 278 | 459 | 149 | 278 | 427 | 149 | 278 | 427 |
| Nord | 139 | 289 | 428 | 141 | 292 | 433 | 141 | 292 | 433 | 141 | 292 | 433 | 141 | 292 | 433 | 141 | 292 | 433 |
| Samlet | 1 280 | 2 332 | 3 671 | 1 308 | 2 408 | 3 716 | 1 305 | 2 411 | 3 716 | 1 282 | 2 389 | 3 671 | 1 282 | 2 608 | 3 580 | 992 | 2 621 | 3 613 |
| Andel | 35 % | 65 % | | 35 % | 65 % | | 35 % | 65 % | | 35 % | 65 % | | 54 % | 46 % | | 54 % | 46 % | |

Kvinneplasser spesifisert

Kvinnefengsler

| | Antall plasser |
|-------------------|-------------------------|
| Bredtveit | 64 Inkl. Bredtveitveien |
| Ravneberget | 40 |
| Kragerø | 18 |
| Evje | 30 |
| Bergen avdeling d | 19 |
| Sum | 171 |

Fengsler med avdelinger/faste plasser for kvinner

| | Antall plasser |
|-----------------------------|----------------|
| Bergen | 12 |
| Trondheim, inkl. Leira | 10 |
| Tromsø | 4 |
| Verdal | 6 |
| Sum | 32 |
| Kvinneplasser totalt | 203 |

| | Akt kap. | Gjennomsnitt i fengsel | Belegg | F døgn | | |
|---------------------------------------|----------------|---------------------------|---------------|------------------|--------------|------------------|
| | | | | i fengsel | utenfor | i og utenfor |
| Oslo fengsel | 235,9 | 179,7 | 76,2 % | 65 582 | 2 103 | 67 685 |
| Bredtveit fengsel | 64,0 | 51,1 | 79,8 % | 18 639 | 432 | 19 071 |
| Oslo overgangsbolig avd. Torshov | 16,0 | 12,0 | 74,7 % | 4 365 | 919 | 5 284 |
| Oslo overgangsbolig avd. Gamlebyen | 20,0 | 16,8 | 83,8 % | 6 115 | 770 | 6 885 |
| Indre Østfold avd. Trøgstad | 88,6 | 61,6 | 69,5 % | 22 478 | 27 | 22 505 |
| Indre Østfold avd. Eidsberg | 101,9 | 94,7 | 93,0 % | 34 558 | 88 | 34 646 |
| Ravneberget avdeling | 39,8 | 28,2 | 71,0 % | 10 302 | 28 | 10 330 |
| Halden fengsel | 228,0 | 207,9 | 91,2 % | 75 866 | 195 | 76 061 |
| Halden overgangsbolig | 24,0 | 11,9 | 49,6 % | 4 342 | 659 | 5 001 |
| Halden avd Sarpsborg | 25,0 | 21,9 | 87,5 % | 7 979 | 29 | 8 008 |
| Ila fengsel og forvaring | 50,4 | 44,3 | 87,7 % | 16 152 | 332 | 16 484 |
| Romerike avd. Ullersmo | 265,7 | 244,5 | 92,0 % | 89 226 | 947 | 90 173 |
| Romerike avd. Kroksrud | 59,5 | 58,5 | 98,3 % | 21 336 | 39 | 21 375 |
| Romerike avd Ungdomsenhet øst | 4,0 | 3,5 | 88,7 % | 1 295 | 4 | 1 299 |
| Innlandet avd. utl.inns K.ving | 86,0 | 71,5 | 83,1 % | 26 086 | 16 | 26 102 |
| Innlandet avd. LS Kongsvinger | 48,0 | 38,4 | 80,0 % | 14 008 | 8 | 14 016 |
| Innlandet avd. HS Gjøvik | 24,0 | 22,2 | 92,4 % | 8 090 | 20 | 8 110 |
| Innlandet avd. LS Valdres | 25,0 | 19,2 | 76,9 % | 7 021 | 29 | 7 050 |
| Innlandet avd. LS Iiseng | 86,0 | 58,4 | 67,9 % | 21 310 | 13 | 21 323 |
| Innlandet avd. HS Hamar | 31,0 | 24,7 | 79,6 % | 9 002 | 6 | 9 008 |
| Region øst | 1 522,7 | 1 270,6 | 83,4 % | 463 752,0 | 6 664 | 470 416,0 |
| Drammen overgangsbolig | 12,0 | 11,0 | 91,3 % | 3 997 | 380 | 4 377 |
| Ringerike fengsel | 159,3 | 138,0 | 86,7 % | 50 383 | 287 | 50 670 |
| Drammen fengsel | 52,6 | 35,8 | 68,1 % | 13 062 | 3 | 13 065 |
| Bastøy fengsel | 125,0 | 112,5 | 90,0 % | 41 064 | 637 | 41 701 |
| Sem fengsel | 58,6 | 41,9 | 71,6 % | 15 306 | 58 | 15 364 |
| Søndre Vestfold avd Berg | 48,0 | 43,5 | 90,7 % | 15 886 | 1 | 15 887 |
| Søndre Vestfold avd. Larvik | 14,8 | 10,8 | 72,7 % | 3 940 | 1 | 3 941 |
| Nordre Vestfold avd Horten | 16,0 | 12,9 | 80,7 % | 4 711 | 3 | 4 714 |
| Telemark avd. Skien | 73,0 | 62,6 | 85,9 % | 22 866 | 53,0 | 22 919 |
| Telemark avd. Kragerø | 17,4 | 14,0 | 80,8 % | 5 119 | 32 | 5 151 |
| Region sør | 576,6 | 483,1 | 83,8 % | 176 334 | 1 455 | 177 789,0 |
| Åna fengsel | 161,0 | 130,3 | 80,9 % | 47 557 | 244 | 47 801 |
| Stavanger fengsel | 67,0 | 49,3 | 73,5 % | 17 977 | 358 | 18 335 |
| Stavanger avd. Auklend overgangsbolig | 13,0 | 11,9 | 91,7 % | 4 350 | 315 | 4 665 |
| Haugesund fengsel | 18,0 | 14,4 | 80,1 % | 5 262 | 396 | 5 658 |
| Sandeid fengsel | 80,0 | 60,5 | 75,7 % | 22 096 | 63 | 22 159 |
| Agder avd. Mandal | 99,7 | 87,0 | 87,2 % | 31 758 | 164 | 31 922 |
| Agder avd. Froland | 199,5 | 172,8 | 86,6 % | 63 067 | 138 | 63 205 |
| Agder avd. Evje | 30,0 | 22,2 | 74,0 % | 8 105 | 83 | 8 188 |
| Agder avd. Solholmen overgangsbolig | 15,0 | 10,7 | 71,5 % | 3 914 | 1 474 | 5 388 |
| Region sørvest | 683,2 | 559,1 | 81,8 % | 204 086 | 3 235 | 207 321 |

Fortsettelse

| | Akt kap. | Gjennomsnitt i fengsel | Belegg | F døgn | | |
|-------------------------------|--------------|---------------------------|---------------|------------------|---------------|------------------|
| | | | | i fengsel | utenfor | i og utenfor |
| Lyderhorn | 15,7 | 15,2 | 96,6 % | 5 530 | 345 | 5 875 |
| Bergen | 213,5 | 180,8 | 84,7 % | 65 982 | 363 | 66 345 |
| Vik | 39,0 | 33,2 | 85,0 % | 12 103 | 10 | 12 113 |
| Ålesund | 27,0 | 23,1 | 85,4 % | 8 414 | 4 | 8 418 |
| Hustad | 58,6 | 51,2 | 87,3 % | 18 687 | 1 843 | 20 530 |
| Bjørgvin | 87,6 | 68,0 | 77,7 % | 24 831 | 40 | 24 871 |
| Ungdomsenhet vest | 3,8 | 2,9 | 76,4 % | 1 069 | 3 | 1 072 |
| Region vest | 445,3 | 374,3 | 84,1 % | 136 616 | 2 608 | 139 224 |
| Trondheim fengsel | 130,0 | 113,3 | 87,1 % | 41 340 | 1 415 | 42 755 |
| Trondheim avd frigangshjemmet | 10,0 | 9,8 | 97,7 % | 3 566 | 0 | 3 566 |
| Trondheim avd. Leira | 30,6 | 28,8 | 94,3 % | 10 527 | 32 | 10 559 |
| Verdal fengsel | 60,0 | 53,3 | 88,8 % | 19 439 | 8 | 19 447 |
| Nordland avd Bodø fengsel HS | 55,8 | 51,6 | 92,4 % | 18 836 | 92 | 18 928 |
| Nordland avd Fauske LS | 18,0 | 17,7 | 98,3 % | 6 457 | 35 | 6 492 |
| Nordland avd Bodø LS | 12,0 | 11,1 | 92,1 % | 4 034 | 52 | 4 086 |
| Nordland avd Mosjøen HS | 11,3 | 9,3 | 82,7 % | 3 407 | 29 | 3 436 |
| Tromsø fengsel | 58,6 | 54,4 | 92,9 % | 19 855 | 317 | 20 172 |
| Vadsø fengsel | 34,9 | 30,7 | 87,9 % | 11 202 | 15 | 11 217 |
| Region nord | 421,2 | 379,9 | 90,2 % | 138 663 | 1 995 | 140 658 |
| Sum | 3 649 | 3 067 | 84,1 % | 1 119 451 | 15 957 | 1 135 408 |

Historikk

| | | | | | | |
|------|------|------|--------|-----------|--------|-----------|
| 2020 | 3465 | 2932 | 84,6 % | 1 073 063 | 11 843 | 1 084 906 |
| 2019 | 3550 | 3219 | 90,7 % | 1 174 804 | 14 908 | 1 189 712 |
| 2018 | 3854 | 3425 | 88,9 % | 1 250 052 | 30 982 | 1 281 034 |
| 2017 | 3970 | 3652 | 92,0 % | 1 332 870 | 68 196 | 1 401 066 |
| 2016 | 4042 | 3850 | 95,2 % | 1 409 019 | 64 266 | 1 473 285 |
| 2015 | 3907 | 3746 | 95,9 % | 1 367 410 | 66 241 | 1 433 651 |
| 2014 | 3801 | 3717 | 97,8 % | 1 356 718 | 51 469 | 1 408 187 |
| 2013 | 3796 | 3663 | 96,5 % | 1 337 158 | 45 562 | 1 382 720 |
| 2012 | 3798 | 3591 | 94,5 % | 1 314 209 | 55 762 | 1 369 971 |
| 2011 | 3813 | 3622 | 95,0 % | 1 322 110 | 60 665 | 1 382 775 |
| 2010 | 3705 | 3536 | 95,5 % | 1 290 670 | 52 592 | 1 343 262 |
| 2009 | 3561 | 3308 | 92,9 % | 1 207 459 | 56 025 | 1 263 484 |
| 2008 | 3543 | 3295 | 93,0 % | 1 206 269 | 59 141 | 1 265 410 |
| 2007 | 3494 | 3330 | 95,3 % | 1 215 575 | 55 540 | 1 271 115 |
| 2006 | 3289 | 3159 | 95,9 % | 1 153 170 | 51 285 | 1 204 455 |
| 2005 | 3168 | 3044 | 96,1 % | 1 110 901 | 47 172 | 1 158 073 |

Kapasitetsutnyttelser - Gjennomsnittsbelegg/ innsattkategori

Fengsel

| Gjennomsnitt antall innsatte | | | | | | | | | | | |
|------------------------------|--------------|--------------|-----------|------------|-----------|------------|-----------|------------|----------|----------|---|
| Fengsel | Totalt | Sum | | Dom | | Varetekt | | Forvaring | | Bot | |
| | | M | K | M | K | M | K | M | K | M | K |
| Øst | | | | | | | | | | | |
| Oslo | 180 | 179,7 | | 78,9 | | 98,5 | | 1,7 | | 0,6 | |
| Bredtveit | 51 | 1,7 | 49,3 | 0,7 | 29,4 | 12,9 | | 1,0 | 6,8 | 0,2 | |
| Torshov avdeling | 12 | 10,2 | 1,7 | 10,2 | 1,7 | | | | | | |
| Gamlebyen avdeling | 17 | 16,8 | | 16,8 | | | | | | | |
| Trøgstad | 62 | 61,6 | | 60,0 | | | | | | 1,6 | |
| Eidsberg | 95 | 94,7 | | 69,5 | | 24,7 | | | | 0,5 | |
| Ravneberget avdeling | 28 | 0,0 | 28,2 | 0,0 | 25,0 | 3,1 | | | | 0,1 | |
| Halden fengsel | 208 | 207,8 | | 160,1 | | 46,3 | | 0,8 | | 0,5 | |
| Halden overg.bolig | 12 | 11,9 | | 11,9 | | | | | | | |
| Sarpsborg avdeling | 22 | 21,9 | | 12,5 | | 9,3 | | | | 0,1 | |
| Ila | 44 | 44,3 | | 3,0 | | 1,4 | | 39,9 | | | |
| Ullersmo avd | 244 | 244,5 | | 139,7 | | 44,8 | | 59,6 | | 0,4 | |
| Kroksrud avd | 58 | 58,5 | | 54,9 | | 0,3 | | 3,0 | | 0,3 | |
| Ungdomsenhet øst | 4 | 3,5 | 0,1 | 2,4 | | 1,1 | 0,1 | | | | |
| Avd. utl.inns K.ving | 71 | 68,1 | 3,4 | 41,8 | 1,9 | 25,8 | 1,4 | | | 0,4 | |
| Avd. LS Kongsvinger | 38 | 38,4 | | 38,1 | | | | | | 0,3 | |
| Avd. HS Gjøvik | 22 | 22,2 | | 16,3 | | 5,6 | | | | 0,2 | |
| Avd. LS Valdres | 19 | 19,2 | | 19,2 | | | | | | | |
| Avd. LS Ilseng | 58 | 58,4 | | 57,3 | | | | | | 1,1 | |
| Avd. HS Hamar | 25 | 24,7 | | 22,2 | | 2,1 | | | | 0,4 | |
| Sum Øst | 1 271 | 1 188 | 83 | 816 | 58 | 260 | 17 | 106 | 7 | 6 | |
| Sør | | | | | | | | | | | |
| Drammen ovg. bolig | 11 | 11,0 | | 11,0 | | | | | | | |
| Ringerike | 138 | 138,0 | | 101,7 | | 35,2 | | 1,0 | | 0,2 | |
| Drammen | 36 | 35,8 | | 14,9 | | 20,7 | | 0,1 | | | |
| Bastøy | 113 | 112,5 | | 112,0 | | | | | | 0,5 | |
| Sem | 42 | 41,9 | | 20,7 | | 21,2 | | | | | |
| Berg avdeling | 44 | 43,5 | | 42,1 | | | | 1,4 | | 0,1 | |
| Larvik avdeling | 11 | 10,8 | | 9,0 | | 1,8 | | | | | |
| Horten avdeling | 13 | 12,9 | | 12,1 | | 0,8 | | | | | |
| Skien avdeling | 63 | 62,6 | | 45,8 | | 13,3 | | 3,3 | | 0,2 | |
| Kragerø avdeling | 14 | 14,0 | | 8,9 | | 5,1 | | | | | |
| Sum Sør | 483 | 469 | 14 | 369 | 9 | 93 | 5 | 6 | 0 | 1 | |
| Sørvest | | | | | | | | | | | |
| Åna | 130 | 130,3 | | 108,1 | | 20,8 | | 1,15 | | 0,21 | |
| Stavanger | 49 | 41,0 | 8,26 | 21,8 | 5,75 | 18,5 | 2,29 | 0,63 | 0,11 | 0,22 | |
| Auklend ovg.bolig | 12 | 11,7 | 0,27 | 11,7 | 0,27 | | | | | | |

Kapasitetsutnyttelser - Gjennomsnittsbelegg/ innsattkategori. Fortsettelse

Fengsel

| | Totalt | Gjennomsnitt antall innsatte | | | | | | | | | |
|--------------------|------------|------------------------------|-----------|------------|-----------|-----------|----------|-----------|---|----------|------|
| | | Sum | | Dom | | Varetekt | | Forvaring | | Bot | |
| Fengsel | | M | K | M | K | M | K | M | K | M | K |
| Haugesund | 14 | 14,4 | | 6,2 | | 8,2 | | | | 0,06 | |
| Sandeid | 61 | 60,5 | | 60,5 | | | | | | 0,06 | |
| Mandal avdeling | 87 | 87,0 | | 68,1 | | 16,4 | | 2,28 | | 0,21 | |
| Froland avdeling | 173 | 172,7 | | 146,8 | | 25,2 | | 0,28 | | 0,46 | |
| Evje avdeling | 22 | | 22,21 | | 18,63 | | 3,01 | | | | 0,57 |
| Solholmen avdeling | 11 | 8,8 | 1,92 | 8,8 | 1,92 | | | | | | |
| Sum Sørvest | 559 | 526 | 33 | 432 | 27 | 89 | 5 | 4 | | 1 | |

Vest

| | | | | | | | | | | | |
|-------------------|------------|------------|-----------|------------|-----------|-----------|----------|----------|--|----------|------|
| Lyderhorn | 15 | 13,1 | 2,04 | 12,4 | 1,96 | 0,0 | 0,00 | 0,55 | | 0,13 | 0,08 |
| Bergen | 181 | 159,7 | 21,05 | 96,5 | 17,03 | 59,3 | 3,81 | 3,38 | | 0,54 | 0,22 |
| Vik | 33 | 33,2 | | 26,2 | | 6,8 | | | | 0,16 | |
| Ålesund | 23 | 23,1 | | 18,0 | | 4,9 | | 0,04 | | 0,08 | |
| Hustad | 51 | 51,2 | | 45,1 | | 6,0 | | | | 0,11 | |
| Bjørgvin | 68 | 68,0 | | 66,5 | | 0,0 | | 1,12 | | 0,39 | |
| Ungdomsenhet vest | 3 | 2,5 | 0,42 | 1,2 | 0,33 | 1,3 | 0,08 | | | | |
| Sum Vest | 374 | 351 | 24 | 266 | 19 | 78 | 4 | 5 | | 1 | |

Nord

| | | | | | | | | | | | |
|-----------------|--------------|--------------|------------|--------------|------------|------------|-----------|------------|----------|-----------|----------|
| Trondheim | 113 | 105,5 | 7,72 | 70,5 | 5,67 | 21,3 | 2,05 | 13,05 | | 0,74 | |
| Trh. frig. | 10 | 9,8 | | 9,3 | | | | 0,5 | | 0,0 | |
| Leira | 29 | 25,8 | 3,05 | 22,9 | 3,0 | | | 2,9 | | 0,0 | |
| Verdal | 53 | 52,3 | 1,00 | 52,0 | 1,0 | | | | | 0,2 | |
| Bodø fengsel | 52 | 51,6 | 0,02 | 45,0 | | 5,9 | | 0,7 | | 0,0 | |
| Fauske LS | 18 | 17,7 | | 17,7 | | | | | | 0,0 | |
| Bodø Avd LS | 11 | 11,1 | | 11,1 | | | | | | 0,0 | |
| Mosjøen avd. HS | 9 | 9,3 | | 8,4 | | 0,8 | | 0,1 | | 0,0 | |
| Tromsø | 54 | 53,2 | 1,24 | 46,0 | 1,2 | 6,4 | | 0,6 | | 0,1 | 0,1 |
| Vadsø | 31 | 30,7 | | 25,9 | | 4,8 | | | | 0,0 | |
| Sum Nord | 380 | 367 | 13 | 309 | 11 | 39 | 2 | 18 | | 1 | |
| Totalt | 3 067 | 2 901 | 166 | 2 192 | 124 | 559 | 34 | 139 | 7 | 11 | 1 |

Verdier mindre enn 0,1 vises ikke

Kvinner andel 5,4 %

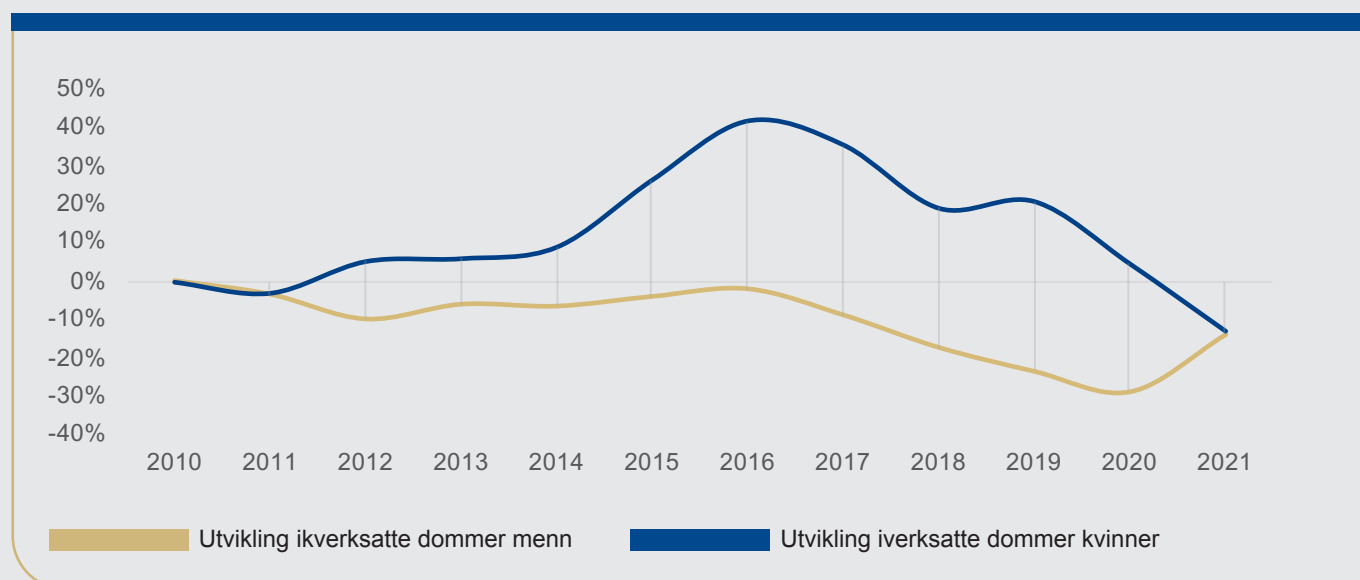
Menn andel 94,6 %

Iverksatte ubetingede dommer i og utenfor fengsel - Utvikling

Ubetinget dom, forvaring og foregrepet soning

| | 2014 | | 2015 | | 2016 | | 2017 | | 2018 | | 2019 | | 2020 | | 2021 | |
|-----------------------|-------|-----|-------|-----|-------|-----|--------|-----|--------|-----|--------|-----|--------|-----|--------|-----|
| | M | K | M | K | M | K | M | K | M | K | M | K | M | K | M | K |
| I fengsel | 5 960 | 497 | 5 843 | 514 | 6 037 | 571 | 5 484 | 554 | 4 830 | 463 | 4 157 | 418 | 3 430 | 322 | 3 996 | 340 |
| § 12 | 180 | 19 | 221 | 30 | 210 | 44 | 177 | 30 | 146 | 32 | 173 | 35 | 179 | 34 | 232 | 35 |
| Elektronisk kontroll* | 2 096 | 365 | 2 391 | 477 | 2 380 | 529 | 2 374 | 510 | 2 323 | 467 | 2 428 | 523 | 2 688 | 490 | 3 361 | 331 |
| M & K | 9 117 | | 9 476 | | 9 771 | | 9 129 | | 8 261 | | 7 734 | | 7 143 | | 8 295 | |
| Andel | 65 % | 5 % | 62 % | 5 % | 62 % | 6 % | 60 % | 6 % | 58 % | 6 % | 54 % | 5 % | 48 % | 5 % | 48 % | 4 % |
| Endring fra året før | | | 3,9 % | | 3,1 % | | -6,6 % | | -9,5 % | | -6,4 % | | -7,6 % | | 16,1 % | |

*Kun helgjennomføring



Faktisk domslengde for alle nye dommer, dvs. nyinnsettelse og overføring til dom fra andre innsattkategorier. I tillegg kan en person bli idømt flere dommer i løpet av perioden. Her er det ikke trukket fra forventet løslatelse ved 2/3 tid

| Domslengde | 2014 | 2015 | 2016 | 2017 | 2018 | 2019 | 2020 | 2021 | 2014 | 2015 | 2016 | 2017 | 2018 | 2019 | 2020 | 2021 |
|----------------------|--------------|--------------|--------------|--------------|--------------|--------------|--------------|--------------|--------------|--------------|--------------|--------------|--------------|--------------|--------------|--------------|
| 1-29 dager | 1 175 | 1 123 | 1 223 | 1 144 | 948 | 777 | 553 | 717 | 18 % | 17 % | 18 % | 19 % | 17 % | 16 % | 14 % | 16 % |
| 30-59 dager | 1 135 | 1 047 | 1 267 | 1 045 | 928 | 754 | 548 | 711 | 17 % | 16 % | 19 % | 17 % | 17 % | 16 % | 14 % | 16 % |
| 60-73 dager | 411 | 403 | 429 | 382 | 336 | 276 | 179 | 245 | 6 % | 6 % | 6 % | 6 % | 6 % | 6 % | 5 % | 5 % |
| 74-90 dager | 392 | 397 | 396 | 378 | 393 | 333 | 247 | 292 | 6 % | 6 % | 6 % | 6 % | 7 % | 7 % | 6 % | 7 % |
| 3 - <6 mndr | 841 | 959 | 925 | 814 | 686 | 630 | 472 | 540 | 13 % | 15 % | 14 % | 13 % | 13 % | 13 % | 12 % | 12 % |
| 6 - <9 mndr | 746 | 725 | 704 | 691 | 582 | 516 | 442 | 480 | 11 % | 11 % | 10 % | 11 % | 11 % | 11 % | 11 % | 11 % |
| 9 - <12 mndr | 418 | 503 | 460 | 415 | 348 | 312 | 253 | 298 | 6 % | 8 % | 7 % | 7 % | 6 % | 7 % | 7 % | 7 % |
| 1 - <5 år | 1 280 | 1 199 | 1 238 | 1 100 | 1 024 | 977 | 979 | 971 | 19 % | 18 % | 18 % | 18 % | 19 % | 21 % | 25 % | 22 % |
| 5 - <10 år | 130 | 139 | 120 | 153 | 137 | 114 | 153 | 172 | 2 % | 2 % | 2 % | 2 % | 3 % | 2 % | 4 % | 4 % |
| 10-21 år | 48 | 37 | 54 | 57 | 42 | 40 | 55 | 61 | 1 % | 1 % | 1 % | 1 % | 1 % | 1 % | 1 % | 1 % |
| Totalt | 6 576 | 6 532 | 6 816 | 6 179 | 5 424 | 4 729 | 3 881 | 4 487 | 100 % | 100 % | 100 % | 100 % | 100 % | 100 % | 100 % | 100 % |
| Gjennomsnitt lengde: | 300 | 287 | 292 | 313 | 323 | 334 | 436 | 399 | | | | | | | | |

Nye fengselsoppdrag totalt - Ubetinget dom og varetekt i og utenfor fengsel

Fengsel

Nyinnsettelse i fengsel

| | Total | | Dom | | Varetekt | | Forvaring | | F.gr.soning | | Bot | |
|-------|-------|-----|-------|-----|----------|-----|-----------|---|-------------|---|-----|----|
| | m | k | m | k | m | k | m | k | m | k | m | k |
| | 5 138 | 450 | 3 240 | 298 | 1 857 | 135 | 0 | 0 | 1 | | 40 | 17 |
| M & K | 5 588 | | 3 538 | | 1 992 | | 0 | | 1 | | 57 | |

Interne endringer til

| | | | | | | | | | | | | |
|-------|-----|----|-----|----|----|---|----|---|---|--|-----|----|
| | 903 | 56 | 734 | 40 | 31 | 3 | 23 | 2 | | | 115 | 11 |
| M & K | 959 | | 774 | | 34 | | 25 | | 0 | | 126 | |

Nye oppdrag i fengsel totalt

| | | | | | | | | | | | | |
|-------|-------|-----|-------|-----|-------|-----|----|---|---|---|-----|----|
| | 6 041 | 506 | 3 974 | 338 | 1 888 | 138 | 23 | 2 | 1 | 0 | 155 | 28 |
| M & K | 6 547 | | 4 312 | | 2 026 | | 25 | | 1 | | 183 | |

Nyinnsettelse direkte på § 12-institusjon*

| | | | | | | | | | | | | |
|-------|-----|----|-----|----|---|--|---|--|---|--|----|---|
| | 232 | 35 | 217 | 29 | | | | | | | 15 | 6 |
| M & K | 267 | | 246 | | 0 | | 0 | | 0 | | 21 | |

Hel gjennomføring elektronisk kontroll

| | | | | | | | | | | | | |
|-------|-------|-----|-------|-----|--|--|--|--|--|--|--|--|
| | 2 875 | 486 | 2 875 | 486 | | | | | | | | |
| M & K | 3 361 | | 3 361 | | | | | | | | | |

| | | | | | | | | | | | | |
|---------------|--------------|------------|--------------|------------|--------------|------------|-----------|----------|----------|----------|------------|-----------|
| Totalt | 6 273 | 541 | 4 191 | 367 | 1 888 | 138 | 23 | 2 | 1 | 0 | 170 | 34 |
| M & K | 6 814 | | 4 558 | | 2 026 | | 25 | | 1 | | 204 | |

*Straffegjennomføringsloven § 12. Gjennomføring av straff i institusjon

Straffen kan i særlige tilfeller helt eller delvis gjennomføres ved heldøgnsopphold i institusjon dersom oppholdet er nødvendig for å bedre domfeltes evne til å fungere sosialt og lovlydig, eller andre tungtveiende grunner taler for det. Den domfelte skal kunne holdes tilbake mot sin vilje og hentes tilbake ved unnvikelse, om nødvendig med tvang og med bistand fra offentlig myndighet. Kriminalomsorgen skal ikke beslutte slik gjennomføring hvis sikkerhetsmessige grunner taler mot det eller det er grunn til å anta at domfelte vil unndra seg gjennomføringen.

Endret ved lov 15. juni 2001 nr. 64 (i kraft 1. januar 2002).

Nyinnsettelse i fengsel

| | Total | | Dom | | Forvaring | | F.gr.soning | | Bot | |
|-------|-------|-----|-------|-----|-----------|---|-------------|---|-----|----|
| | m | k | m | k | m | k | m | k | m | k |
| | 3 281 | 315 | 3 240 | 298 | | | 1 | | 40 | 17 |
| M & K | 3 596 | | 3 538 | | 0 | | 1 | | 57 | |

Interne endringer til

| | | | | | | | | | | |
|-------|-----|----|-----|----|----|---|---|--|-----|----|
| | 872 | 53 | 734 | 40 | 23 | 2 | | | 115 | 11 |
| M & K | 925 | | 774 | | 25 | | 0 | | 126 | |

Iverksatte oppdrag i fengsel totalt

| | | | | | | | | | | |
|-------|-------|-----|-------|-----|----|---|---|--|-----|----|
| | 4 153 | 368 | 3 974 | 338 | 23 | 2 | 1 | | 155 | 28 |
| M & K | 4 521 | | 4 312 | | 25 | | 1 | | 183 | |

Nyinnsettelse direkte på § 12-institusjon*

| | | | | | | | | | | |
|-------|-----|----|-----|----|---|--|---|--|----|---|
| | 232 | 35 | 217 | 29 | | | | | 15 | 6 |
| M & K | 267 | | 246 | | 0 | | 0 | | 21 | |

Hel gjennomføring elektronisk kontroll

| | | | | | | | | | | |
|-------|-------|-----|-------|-----|--|--|--|--|--|--|
| | 2 875 | 486 | 2 875 | 486 | | | | | | |
| M & K | 3 361 | | 3 361 | | | | | | | |

Samfunnsstraff

| | | | | | | | | | | |
|-------|-------|-----|-------|-----|--|--|--|--|--|--|
| | 1 736 | 378 | 1 736 | 378 | | | | | | |
| M & K | 2 114 | | 2 114 | | | | | | | |

Betinget dom med program mot ruspåvirket kjøring

| | | | | | | | | | | |
|-------|-----|----|-----|----|--|--|--|--|--|--|
| | 302 | 70 | 302 | 70 | | | | | | |
| M & K | 372 | | 372 | | | | | | | |

Narkotika domstol

| | | | | | | | | | | |
|-------|-----|----|-----|----|--|--|--|--|--|--|
| | 170 | 18 | 170 | 18 | | | | | | |
| M & K | 188 | | 188 | | | | | | | |

Betinget dom for øvrig

| | | | | | | | | | | |
|-------|---|---|---|---|--|--|--|--|--|--|
| | 0 | 0 | 0 | 0 | | | | | | |
| M & K | 0 | | 0 | | | | | | | |

| | | | | | | | | | | |
|---------------|--------------|--------------|--------------|--------------|-----------|----------|----------|----------|------------|-----------|
| Totalt | 9 468 | 1 355 | 9 274 | 1 319 | 23 | 2 | 1 | 0 | 170 | 34 |
| M & K | 10 823 | | 10 593 | | 25 | | 1 | | 204 | |

***Straffegjennomføringsloven § 12. Gjennomføring av straff i institusjon**

Straffen kan i særlige tilfeller helt eller delvis gjennomføres ved heldøgnsopphold i institusjon dersom oppholdet er nødvendig for å bedre domfeltes evne til å fungere sosialt og lovlidig, eller andre tungtveiende grunner taler for det. Den domfelte skal kunne holdes tilbake mot sin vilje og hentes tilbake ved unnvikelse, om nødvendig med tvang og med bistand fra offentlig myndighet. Kriminalomsorgen skal ikke beslutte slik gjennomføring hvis sikkerhetsmessige grunner taler mot det eller det er grunn til å anta at domfelte vil unndra seg gjennomføringen.

Endret ved lov 15. juni 2001 nr. 64 (i kraft 1. januar 2002).

Barn i fengsel - Nyinnsettelse/Alder/kategori - Utvikling

| | Varetekt | | | Dom | | | Sum | | | Totalt |
|---|----------|-------|-------|-------|-------|-------|-------|-------|-------|--------|
| | 15 år | 16 år | 17 år | 15 år | 16 år | 17 år | 15 år | 16 år | 17 år | |
| 2021 | | | | | | | | | | |
| Antall innsettelse | 1 | 6 | 17 | 2 | 2 | | 1 | 8 | 19 | 28 |
| Antall personer. m+k (Alder ved 1. innsettelse) | 1 | 5 | 17 | 2 | | | 1 | 7 | 17 | 25 |
| Hvorav kvinner (personer*) | 1 | | | | 1 | | 1 | | 1 | 2 |
| Direkte på § 12 | | | | | | | | | | 0 |
| 2020 | | | | | | | | | | |
| Antall innsettelse | 2 | 7 | 15 | | | 1 | 2 | 7 | 16 | 25 |
| Antall personer. m+k (Alder ved 1. innsettelse) | 2 | 5 | 13 | | | 1 | 2 | 5 | 14 | 21 |
| Hvorav kvinner (personer*) | | | 1 | | | | | | | 1 |
| Direkte på § 12 | | | | | | | | | | 0 |
| 2019 | | | | | | | | | | |
| Antall innsettelse | 7 | 9 | 26 | | | | 7 | 9 | 26 | 42 |
| Antall personer. m+k (Alder ved 1. innsettelse) | 7 | 7 | 22 | | | | 7 | 7 | 22 | 36 |
| Hvorav kvinner (personer*) | | 2 | | | | | | | | 0 |
| Direkte på § 12 | | | | | | | | | | 0 |
| 2018 | | | | | | | | | | |
| Antall innsettelse | | 12 | 17 | | | 3 | | 12 | 20 | 32 |
| Antall personer. m+k (Alder ved 1. innsettelse) | | 11 | 17 | | | 3 | | 11 | 20 | 31 |
| Hvorav kvinner (personer*) | | | 2 | | | | | | 2 | 2 |
| Direkte på § 12 | | | | | | | | | | 0 |
| 2017 | | | | | | | | | | |
| Antall innsettelse | 4 | 7 | 13 | | | 3 | 4 | 7 | 16 | 27 |
| Antall personer. m+k (Alder ved 1. innsettelse) | 2 | 6 | 14 | | | 3 | 2 | 6 | 17 | 25 |
| Hvorav kvinner (personer*) | 1 | | | | | | 1 | | | 1 |
| Direkte på § 12 | | | | | | | | | | 0 |
| 2016 | | | | | | | | | | |
| Antall innsettelse | 2 | 8 | 16 | | | 3 | 2 | 8 | 19 | 29 |
| Antall personer. m+k (Alder ved 1. innsettelse) | 2 | 5 | 15 | | | 3 | 2 | 5 | 18 | 25 |
| Hvorav kvinner (personer*) | | 1 | 1 | | | | | 1 | 1 | 2 |
| Direkte på § 12 | | | | | | | | | | 0 |
| 2015 | | | | | | | | | | |
| Antall innsettelse | 1 | 6 | 17 | | | | 1 | 6 | 17 | 24 |
| Antall personer. m+k (Alder ved 1. innsettelse) | 1 | 6 | 17 | | | | 1 | 6 | 17 | 24 |
| Hvorav kvinner (personer*) | 1 | | 1 | | | | 1 | | 1 | 4 |
| Direkte på § 12 | | | | | | | | | | 0 |

Barn i fengsel - Nyinnsettelse/Alder/kategori - Utvikling. Fortsettelse

| | Varetekt | | | Dom | | | Sum | | | Totalt |
|---|----------|-------|-------|-------|-------|-------|-------|-------|-------|--------|
| | 15 år | 16 år | 17 år | 15 år | 16 år | 17 år | 15 år | 16 år | 17 år | |
| 2014 | | | | | | | | | | |
| Antall innsettelse | 2 | 5 | 19 | | | 1 | 2 | 5 | 20 | 27 |
| Antall personer. m+k (Alder ved 1. innsettelse) | 2 | 5 | 19 | | | 1 | 2 | 5 | 20 | 27 |
| Hvorav kvinner (personer*) | 1 | | | | | | | | | 1 |
| Direkte på § 12 | | | | | | | | | | 0 |
| 2013 | | | | | | | | | | |
| Antall innsettelse | | 8 | 20 | | | | 8 | 20 | | 28 |
| Antall personer. m+k (Alder ved 1. innsettelse) | | 8 | 19 | | | | 8 | 19 | | 27 |
| Hvorav kvinner (personer*) | | | | | | | | | | 0 |
| Direkte på § 12 | | | | | | | | | | 0 |
| 2012 | | | | | | | | | | |
| Antall innsettelse | 4 | 13 | 47 | 2 | 4 | | 4 | 15 | 51 | 70 |
| Antall personer. m+k (Alder ved 1. innsettelse) | 3 | 8 | 35 | 2 | 3 | | 3 | 10 | 38 | 51 |
| Hvorav kvinner (personer*) | | | | | | | | | | 0 |
| Direkte på § 12 | | | | | | | | | | 0 |
| 2011 | | | | | | | | | | |
| Antall innsettelse | 3 | 16 | 49 | | | 5 | 3 | 16 | 54 | 73 |
| Antall personer | 3 | 14 | 36 | | | 5 | 3 | 14 | 41 | 58 |
| Direkte på § 12 | 1 | | 2 | | | 1 | 1 | | 3 | 4 |
| 2010 | | | | | | | | | | |
| Antall innsettelse | 17 | 19 | 26 | 4 | 16 | | 17 | 23 | 42 | 82 |
| Antall personer | 8 | 15 | 22 | 4 | 15 | | 8 | 19 | 37 | 64 |
| Direkte på § 12 | | | | | | | | | | 1 |
| 2009 | | | | | | | | | | |
| Antall innsettelse | 10 | 19 | 45 | 1 | 1 | 12 | 11 | 20 | 57 | 88 |
| Antall personer | 10 | 17 | 40 | 1 | 1 | 11 | 11 | 18 | 51 | 80 |
| Direkte på § 12 | | | | | | 1 | 0 | 0 | 1 | 1 |

*Dvs. antall kvinner innsatt, ikke antall innsettelse.

Det kan være flere årsaker til at én person blir satt inn flere ganger i løpet av perioden:

- Pågripelse for nye forhold
- Soning av ny dom
- Gjeninnsatt etter midlertidig plassering utenfor fengsel
- Innsatt på dom etter en tidligere varetekt i samme sak

Nyinnsettelseser - Innsattkategori/statsborgerskap.

Fengsel

I og utenfor fengsel

| Statsborgerskap | Sum | Totalt | | Dom | | Varetekt | | Forvaring | |
|---------------------------|-------|--------|---|-----|---|----------|---|-----------|---|
| | M & K | M | K | M | K | M | K | M | K |
| Afghanistan | 27 | 10 | | 16 | | | | | |
| Albania | 14 | | | 13 | 1 | | | | |
| Algerie | 7 | 4 | | 3 | | | | | |
| Aserbajdsjan | 1 | 1 | | | | | | | |
| Australia | 1 | 1 | | | | | | | |
| Belgia | 1 | | | | 1 | | | | |
| Bosnia-Hercegovina | 7 | 3 | | 3 | 1 | | | | |
| Brasil | 2 | | 1 | | 1 | | | | |
| Bulgaria | 5 | 2 | | 3 | | | | | |
| Canada | 1 | | | | 1 | | | | |
| Chile | 6 | 4 | | 2 | | | | | |
| Cuba | 4 | 2 | | 2 | | | | | |
| Den domenienske republikk | 1 | 1 | | | | | | | |
| Danmark | 15 | 9 | 1 | 5 | | | | | |
| Eritrea | 29 | 17 | 1 | 10 | | | | | |
| Egypt | 2 | 1 | | 1 | | | | | |
| Estland | 6 | 2 | | 3 | 1 | | | | |
| Etiopia | 5 | 4 | | 1 | | | | | |
| Filippinene | 8 | 4 | 2 | | 2 | | | | |
| Frankrike | 2 | 1 | | 1 | | | | | |
| Gambia | 2 | | | 1 | | | | | |
| Georgia | 5 | | | 5 | | | | | |
| Guatemala | 1 | 1 | | | | | | | |
| Guinea | 1 | | | 1 | | | | | |
| Hellas | 2 | 2 | | | | | | | |
| Hviterussland | 3 | | | 3 | | | | | |
| Irland | 1 | | | 1 | | | | | |
| Irak | 31 | 14 | | 16 | 1 | | | | |
| Iran | 17 | 10 | | 7 | | | | | |
| Island | 7 | 5 | | 1 | | | | | |
| Italia | 12 | 1 | | 10 | 1 | | | | |
| Jordan | 2 | | | 2 | | | | | |
| Kongeriket Bhutan | 1 | | | 1 | | | | | |
| Kongeriket Nepal | 1 | | | 1 | | | | | |
| Kamerun | 3 | 2 | | 1 | | | | | |
| Kenya | 1 | 1 | | | | | | | |
| Kongo | 5 | 2 | | 3 | | | | | |
| Kosovo | 5 | 2 | | 2 | 1 | | | | |
| Latvia | 14 | 7 | 1 | 5 | 1 | | | | |
| Liberia | 1 | 1 | | | | | | | |
| Litauen | 120 | 37 | 2 | 80 | 1 | | | | |
| Mongolia | 4 | | | | 4 | | | | |
| Makedonia | 4 | 1 | | 3 | | | | | |
| Malta | 1 | | | | 1 | | | | |
| Marokko | 6 | | | 6 | | | | | |

Nyinnsettelse - Innsattkategori/statsborgerskap.

Fengsel

I og utenfor fengsel. Fortsettelse

| Statsborgerskap | Sum | Totalt | | Dom | | Varetekt | | Forvaring | |
|-----------------------|-------|--------|-----|-------|-----|----------|---|-----------|---|
| | M & K | M | K | M | K | M | K | M | K |
| Mauritania | 1 | | | 1 | | | | | |
| Mexico | 2 | 1 | | 1 | | | | | |
| Moldova | 1 | 1 | | | | | | | |
| Nederland | 11 | 2 | | 9 | | | | | |
| Nigeria | 2 | 2 | | | | | | | |
| Norge | 4 834 | 3 063 | 311 | 1 290 | 99 | | | | |
| Palestinsk territorie | 1 | | | 1 | | | | | |
| Pakistan | 8 | 1 | | 5 | 2 | | | | |
| Peru | 2 | | | 2 | | | | | |
| Polen | 170 | 63 | | 102 | 3 | | | | |
| Portugal | 6 | 3 | 1 | 2 | | | | | |
| Republikken Burundi | 1 | | | | | | | | |
| Republikken Ghana | 1 | 1 | | | | | | | |
| Republikken Jemen | 2 | 1 | | 1 | | | | | |
| Republikken Niger | 1 | | | 1 | | | | | |
| Romania | 44 | 8 | | 31 | 4 | | | | |
| Russland | 31 | 12 | 3 | 16 | | | | 1 | |
| Statsløs | 2 | | | 1 | 1 | | | | |
| Serbia | 11 | 1 | | 10 | | | | | |
| Slovakia | 4 | 2 | | 2 | | | | | |
| Slovenia | 5 | 1 | | 4 | | | | | |
| Somalia | 60 | 35 | | 25 | | | | | |
| Spania | 11 | 3 | | 8 | | | | | |
| Sri Lanka | 3 | 2 | | 1 | | | | | |
| Statsløs | 5 | 3 | | 2 | | | | | |
| Storbritannia | 22 | 9 | | 13 | | | | | |
| Sudan | 8 | 4 | | 4 | | | | | |
| Sverige | 84 | 43 | 3 | 35 | 3 | | | | |
| Syria | 70 | 25 | 1 | 44 | | | | | |
| Tanzania | 2 | 1 | | 1 | | | | | |
| Thailand | 6 | 3 | | 1 | 2 | | | | |
| Tsjekkia | 4 | | | 2 | 2 | | | | |
| Tunisia | 2 | 1 | | 1 | | | | | |
| Tyrkia | 7 | 4 | | 3 | | | | | |
| Tyskland | 11 | 4 | | 7 | | | | | |
| Ukraina | 11 | | | 10 | 1 | | | | |
| USA | 7 | 4 | | 3 | | | | | |
| Usbekistan | 1 | | | 1 | | | | | |
| Venezuela | 1 | | | 1 | | | | | |
| Vietnam | 6 | 2 | | 4 | | | | | |
| Sum m & k | 5 855 | 3 457 | 327 | 1 857 | 135 | 0 | 0 | 1 | 0 |
| Sum m & k | | 3 784 | | 1 992 | | 0 | | 1 | |

Andel ikke norske statsborgere 17,4 %

Andel ikke nordiske statsborgere 15,6 %

Antall ikke-norske nasjonaliteter 84

Lovbruddskategori*/alder - Domfelte** i fengsel pr. 30.09.2021

Fengsel

| | Sum | Alder ved innsettelse | | | | | | | | | | |
|---------------------------------------|--------------|-----------------------|----------|----------|-----------|------------|------------|------------|------------|------------|------------|-----------|
| | | 15 | 16 | 17 | 18-20 | 21-24 | 25-29 | 30 - 39 | 40 - 49 | 50 - 59 | 60 - 69 | > 69 |
| Alm. orden/fred | 25 | | | | | 3 | 5 | 7 | 8 | 2 | | |
| Almenfarlig forbr. | 7 | | | | | 1 | 1 | 3 | | 1 | 1 | |
| Annet | 159 | | | | | 1 | 7 | 53 | 60 | 29 | 8 | 1 |
| Bedrageri/utroskap | 83 | | | | 2 | 4 | 8 | 21 | 18 | 18 | 9 | 3 |
| Berus. under sjøtjeneste | 2 | | | | | | | | 1 | 1 | | |
| Brannstiftelse | 16 | | | | | 2 | 4 | 4 | 2 | 3 | 1 | |
| Dokumentforfalskning | 11 | | | | | | 4 | 4 | 1 | 2 | | |
| Doping | 2 | | | | | | | 1 | | 1 | | |
| Drap | 202 | | | 1 | 4 | 13 | 22 | 63 | 48 | 36 | 13 | 2 |
| Drap-uaktsomt | 5 | | | | 1 | 1 | 1 | 1 | 1 | | | |
| Falsk forklaring | 4 | | | | | | | 4 | | | | |
| Forbrytelser mot personfrihet | 12 | | | | | 2 | 1 | 4 | 4 | | 1 | |
| Heleri | 20 | | | | | 1 | 5 | 6 | 6 | 1 | 1 | |
| Legemiddeloven | 1 | | | | | 1 | | | | | | |
| Legemsbeskadigelse | 194 | | | | 14 | 31 | 38 | 53 | 36 | 19 | 3 | |
| Legemsfornærmelse | 68 | | | | 5 | 13 | 7 | 19 | 15 | 8 | | 1 |
| Ligningsloven | 1 | | | | | | | | | | 1 | |
| Lovbrudd mot off. tjenestemann | 64 | | | | 3 | 7 | 13 | 23 | 12 | 6 | | |
| Merverdiavgiftsloven | 4 | | | | | | | | 2 | 2 | | |
| Motorvogn kjøring i ruset tilstand | 70 | | | | 1 | 4 | 8 | 19 | 22 | 11 | 5 | |
| Narkotika | 181 | | | | 1 | 10 | 15 | 61 | 46 | 35 | 13 | |
| Narkotika omsetning | 381 | | | | 2 | 22 | 54 | 127 | 99 | 67 | 8 | 2 |
| Ran | 87 | | | | 8 | 23 | 12 | 34 | 5 | 5 | | |
| Sedelighet | 389 | | 1 | | 8 | 40 | 44 | 71 | 76 | 76 | 50 | 23 |
| Skadeverk | 10 | | | | 1 | 2 | 2 | 2 | 2 | 1 | | |
| Straffeloven 2005 | 4 | | 1 | | | | | 2 | 1 | | | |
| Tolloven | 1 | | | | | | | | 1 | | | |
| Trusler | 20 | | | | | 5 | 2 | 6 | 3 | 3 | 1 | |
| Tyverier | 99 | | | | | 6 | 20 | 32 | 26 | 15 | | |
| Underslag | 14 | | | | | | 1 | | 7 | 5 | 1 | |
| Utlendingsloven | 17 | | | | | 3 | 2 | 5 | 5 | 2 | | |
| Utpressing | 2 | | | | | | 1 | | | 1 | | |
| Vegtrafikkloven | 25 | | | | 1 | 3 | 2 | 5 | 9 | 2 | 2 | 1 |
| Vold | 8 | | | | | 1 | 2 | 1 | 2 | | 1 | 1 |
| Voldtekt | 271 | | | | 3 | 38 | 55 | 75 | 43 | 40 | 13 | 4 |
| Våpenloven | 3 | | | | 1 | 1 | | | 1 | | | |
| Økonomisk kriminalitet | 18 | | | | | | 1 | 3 | 5 | 5 | 4 | |
| Sum | 2 480 | 0 | 2 | 1 | 55 | 238 | 337 | 709 | 567 | 397 | 136 | 38 |

*Ved flere lovbruddskategorier er det den med lengst strafferamme som registreres.

**Inkl. foregrepet soning og forvaring.

Statsborgerskap/innsattkategori i fengsel -

Fengsel

Pr. 30.09.2021

| Statsborgerskap | Sum | Totalt | | Dom | | Varetekt | | Forvaring | |
|--------------------------|-------|--------|---|-----|---|----------|---|-----------|---|
| | M & K | M | K | M | K | M | K | M | K |
| Albania | 27 | 22 | | 4 | | | | 1 | |
| Algerie | 7 | 6 | | | | | | 1 | |
| Australia | 1 | | | 1 | | | | | |
| Bosnia-Hercegovina | 9 | 5 | | 4 | | | | | |
| Brasil | 5 | 4 | 1 | | | | | | |
| Bulgaria | 4 | 4 | | | | | | | |
| Canada | 1 | 1 | | | | | | | |
| Chile | 4 | 3 | | 1 | | | | | |
| Colombia | 3 | 2 | | 1 | | | | | |
| Cuba | 2 | 2 | | | | | | | |
| Danmark | 11 | 7 | 1 | 2 | | | | 1 | |
| Den islamske republikk | | | | | | | | | |
| Afghanistan | 17 | 13 | | 3 | | | | | |
| Den slovakiske republikk | 3 | 1 | | 1 | | | | 1 | |
| Den tsjekkiske republikk | 1 | 1 | | | | | | | |
| Egypt | 2 | 1 | | | | | | 1 | |
| El Salvador | 1 | 1 | | | | | | | |
| Eritrea | 29 | 22 | 1 | 5 | | | | 1 | |
| Estland | 1 | 1 | | | | | | | |
| Etiopia | 5 | 3 | 1 | | | | | 1 | |
| Filippinene | 8 | 5 | 2 | 1 | | | | | |
| Frankrike | 3 | 2 | | 1 | | | | | |
| Gambia | 2 | 1 | | | | | | | |
| Georgia | 2 | | | 2 | | | | | |
| Ghana | 1 | 1 | | | | | | | |
| Guinea | 1 | 1 | | | | | | | |
| Hellas | 2 | 1 | | 1 | | | | | |
| Hviterussland | 1 | | | 1 | | | | | |
| Irak | 24 | 21 | | 3 | | | | | |
| Iran | 14 | 11 | | 2 | | | | 1 | |
| Irland | 1 | | | | | | | | |
| Island | 2 | 2 | | | | | | | |
| Italia | 6 | 3 | | 3 | | | | | |
| Jemen | 2 | 1 | | 1 | | | | | |
| Jugoslavia | 1 | 1 | | | | | | | |
| Kenya | 1 | 1 | | | | | | | |
| Kina | 1 | 1 | | | | | | | |
| Kongo | 3 | 3 | | | | | | | |
| Kosovo | 8 | 8 | | | | | | | |
| Kroatia | 2 | 2 | | | | | | | |
| Latvia | 9 | 6 | 1 | 2 | | | | | |
| Litauen | 87 | 45 | 2 | 39 | | | | 1 | |
| Makedonia | 4 | 4 | | | | | | | |
| Malawi | 1 | 1 | | | | | | | |
| Marokko | 4 | 3 | | 1 | | | | | |

Statsborgerskap/innsattkategori i fengsel -

Fengsel

Pr. 30.09.2021. Fortsettelse

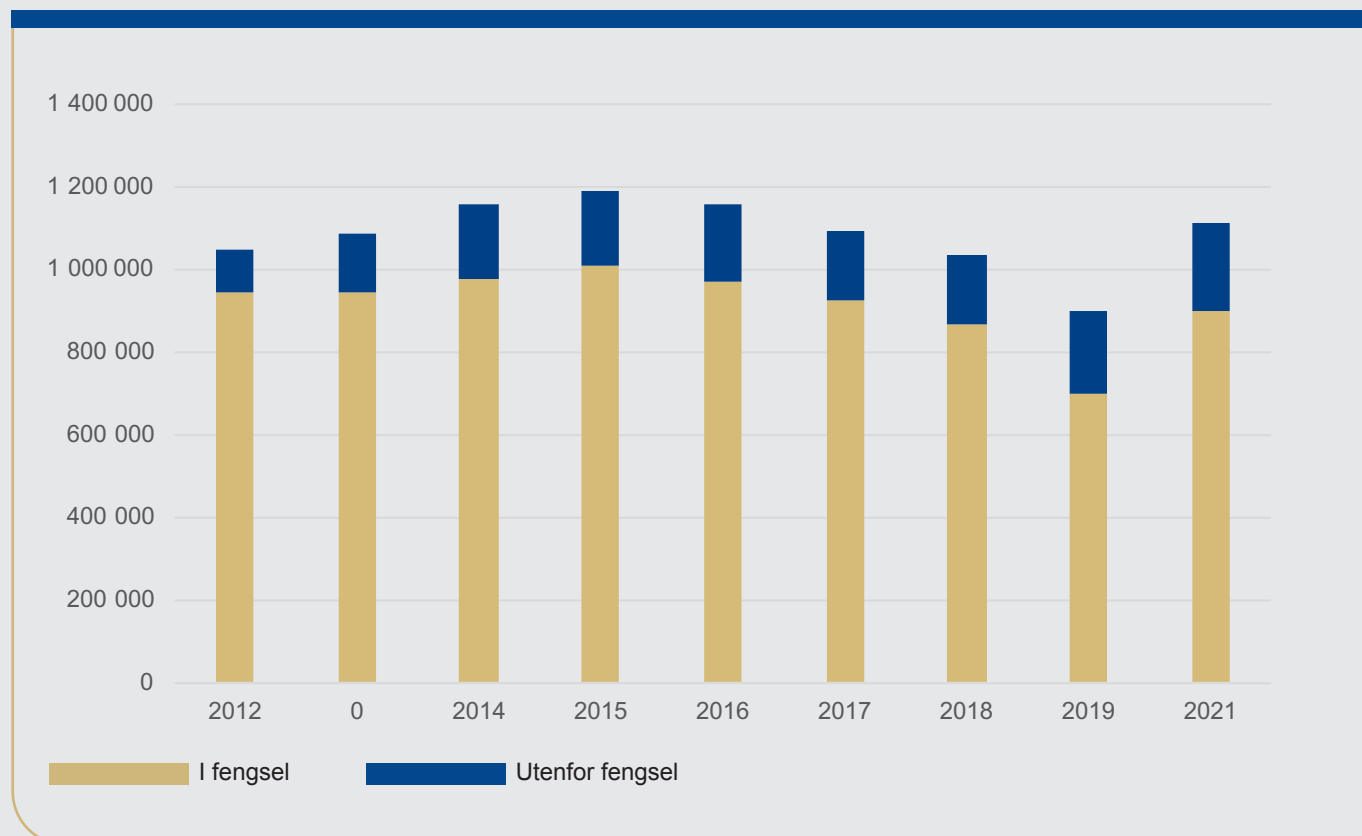
| Statsborgerskap | Sum | Totalt | | Dom | | Varetekt | | Forvaring | |
|-------------------|-------------|-------------|------------|------------|-----------|----------|----------|------------|----------|
| | M & K | M | K | M | K | M | K | M | K |
| Mexico | 1 | | | 1 | | | | | |
| Mongolia | 1 | | 1 | | | | | | |
| Nederland | 16 | 12 | | 4 | | | | | |
| Niger | 1 | | | 1 | | | | | |
| Nigeria | 2 | 2 | | | | | | | |
| Norge | 2478 | 1873 | 118 | 308 | 17 | | 5 | 140 | 8 |
| Pakistan | 2 | 1 | | 1 | | | | | |
| Peru | 1 | | | 1 | | | | | |
| Polen | 111 | 55 | | 52 | 4 | | | | |
| Portugal | 4 | 4 | | | | | | | |
| Romania | 42 | 20 | 2 | 17 | 3 | | | | |
| Russland | 24 | 17 | 1 | 5 | | | | | |
| Rwanda | 2 | 2 | | | | | | | |
| Serbia | 9 | 3 | | 6 | | | | | |
| Slovenia | 2 | | | 2 | | | | | |
| Somalia | 44 | 37 | | 7 | | | | | |
| Spania | 7 | 4 | | 3 | | | | | |
| Sri Lanka | 3 | 2 | | 1 | | | | | |
| Statsløs | 3 | 3 | | | | | | | |
| Storbritannia | 16 | 9 | | 5 | | | | 2 | |
| Sudan | 5 | 3 | | 2 | | | | | |
| Sverige | 56 | 45 | | 9 | | | 1 | | |
| Syria | 34 | 21 | | 13 | | | | | |
| Thailand | 6 | 3 | 3 | | | | | | |
| Tunisia | 1 | 1 | | | | | | | |
| Tyrkia | 10 | 8 | 1 | 1 | | | | | |
| Tyskland | 11 | 10 | | 1 | | | | | |
| Ukraina | 4 | 1 | 1 | 2 | | | | | |
| Ungarn | 4 | 2 | 1 | 1 | | | | | |
| USA | 4 | 2 | 1 | | | | | 1 | |
| Usbekistan | 1 | 1 | | | | | | | |
| Vietnam | 7 | 3 | | 4 | | | | | |
| Totalt | 3235 | 2367 | 138 | 526 | 24 | 0 | 6 | 152 | 8 |
| Sum m & k | 3106 | 2505 | | 550 | | | 6 | 160 | |
| Andel ikke norske | 23,4 % | 23,4 % | | 23,4 % | | | 23,4 % | 23,4 % | |

Avvikling av ubetingede fengselsdommer og bøtesoning

Fengsel og fromsorgkontor

Avviklede døgn

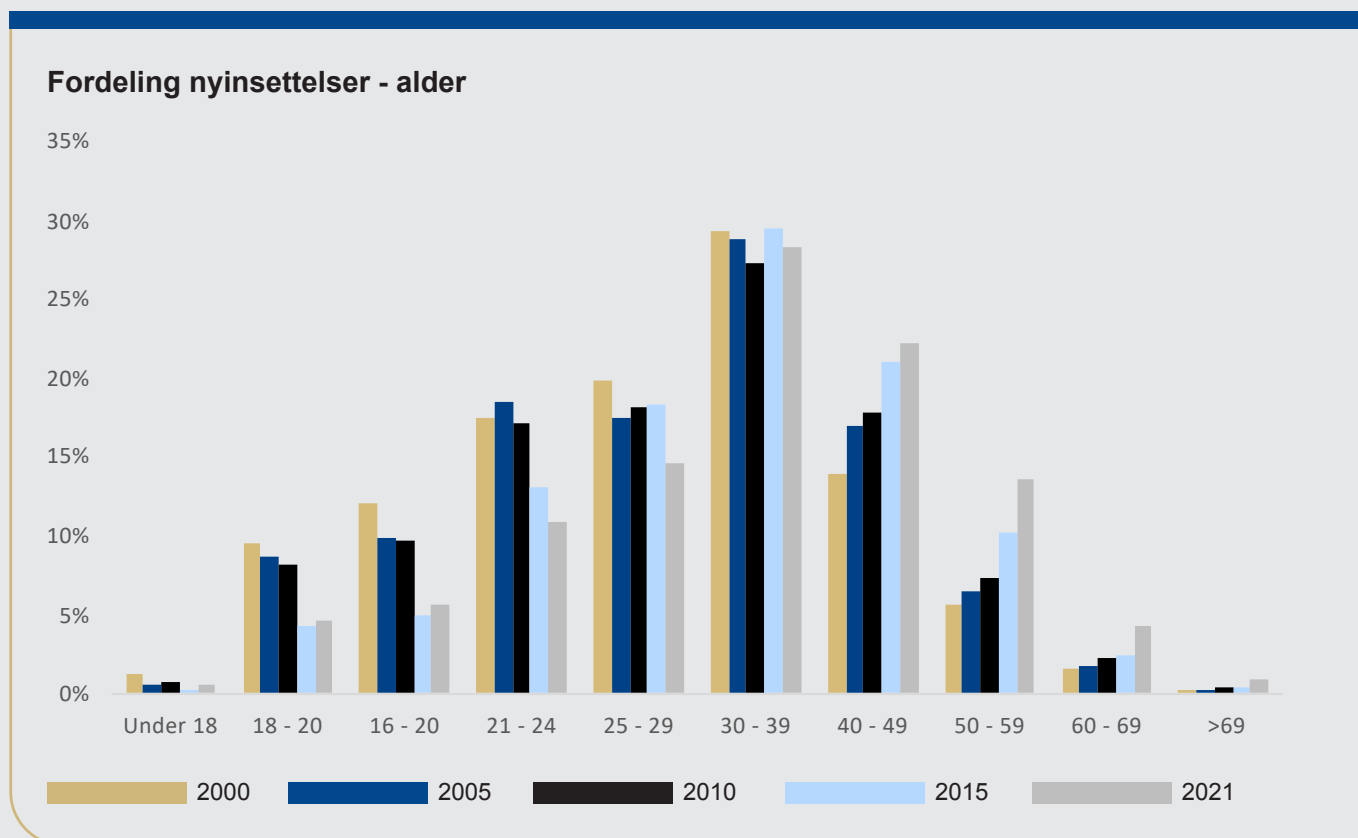
| I fengsel | 2014 | 2015 | 2016 | 2017 | 2018 | 2019 | 2020 | 2021 |
|------------------------------------|------------------|------------------|------------------|------------------|------------------|------------------|----------------|------------------|
| Dom/foregrepet soning | 913 789 | 942 740 | 975 332 | 935 778 | 883 418 | 826 403 | 656 512 | 845 161 |
| Forvaring | 31 504 | 33 596 | 32 386 | 35 395 | 39 459 | 42 454 | 45 554 | 53 188 |
| Utenfor fengsel | | | | | | | | |
| § 16 | 7 506 | 7 986 | 6 040 | 4 768 | 5 096 | 4 309 | 5 096 | 5 776 |
| § 12 | 36 840 | 51 024 | 47 796 | 49 857 | 40 685 | 37 539 | 40 685 | 45 607 |
| Annet utenfor fengsel | 6 918 | 6 878 | 8 558 | 9 245 | 10 233 | 9 887 | 19 669 | 15 957 |
| EK | 92 090 | 113 953 | 118 005 | 120 925 | 114 209 | 114 574 | 130 780 | 148 336 |
| Totalt i og utenfor fengsel | 1 088 122 | 1 154 851 | 1 190 248 | 1 149 262 | 1 149 262 | 1 035 166 | 898 296 | 1 114 025 |
| Bøtesoning i fengsel | 25 748 | 23 634 | 28 638 | 33 474 | 23 850 | 9 724 | 9 724 | 4 530 |
| Bøtesoning utenfor fengsel | 2 269 | 1 365 | 2 460 | 3 287 | 2 387 | 975 | 975 | 1 106 |
| Totalt | 27 357 | 28 017 | 24 999 | 31 098 | 36 761 | 10 399 | 10 699 | 5 636 |
| Dom og bøtesoning | 1 115 479 | 1 182 868 | 1 215 247 | 1 180 360 | 1 186 023 | 1 045 565 | 908 995 | 1 119 660 |



Nyinnsettelse i og utenfor fengsel - Alder/kjønn/ kategori

Fengsel

| Aldersintervall | Total | | Dom | | Varetekt | | Forvaring | | Bot | |
|------------------|--------------|------------|---------------|------------|---------------|------------|-----------|---|--------------|-----------|
| | m | k | m | k | m | k | m | k | m | k |
| <16 | | 1 | | | | 1 | | | | |
| 16 | 7 | 1 | 2 | | 5 | 1 | | | | |
| 17 | 19 | 1 | 1 | 1 | 18 | | | | | |
| 18 - 20 | 259 | 12 | 103 | 9 | 156 | 3 | | | | |
| 21 - 24 | 596 | 44 | 388 | 23 | 203 | 17 | | | 5 | 4 |
| 25 - 29 | 788 | 62 | 494 | 38 | 289 | 18 | | | 5 | 6 |
| 30 - 39 | 1525 | 136 | 924 | 87 | 572 | 45 | | | 28 | 4 |
| 40 - 49 | 1165 | 138 | 798 | 99 | 359 | 33 | | | 8 | 6 |
| 50 - 59 | 713 | 79 | 510 | 62 | 198 | 14 | | | 5 | 3 |
| 60 - 69 | 243 | 9 | 192 | 7 | 46 | 2 | | | 4 | |
| >69 | 55 | 2 | 45 | 1 | 10 | 1 | | | | |
| | 5 370 | 485 | 3 457 | 327 | 1 856 | 135 | | | 55 | 23 |
| M & K | 5 855 | | 3 784 | | 1 991 | | 0 | | 78 | |
| Andel | | | 64,6 % | | 34,0 % | | | | 1,3 % | |



Fengselsdøgn og belegg - (Alle innsattkategorier)

Fengsel

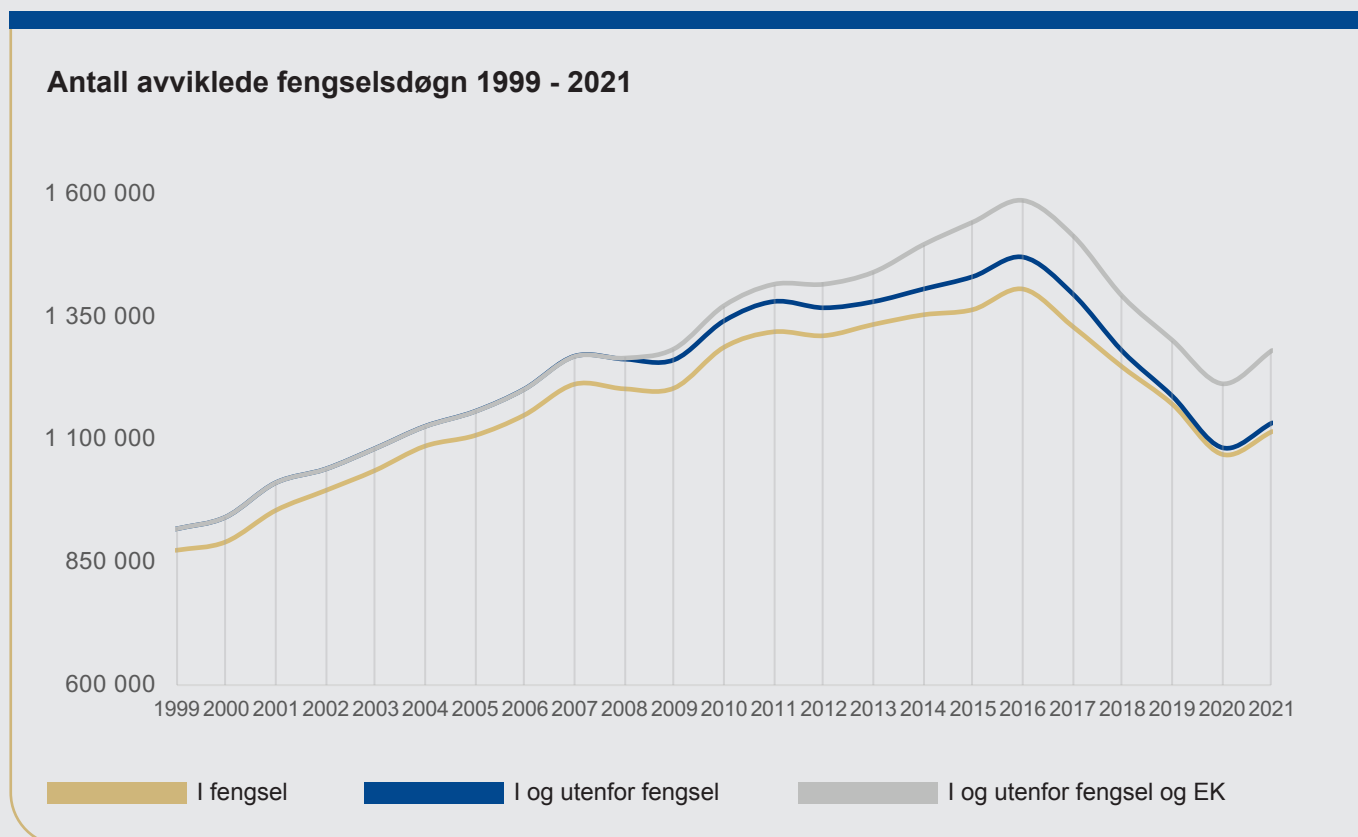
Utvikling

| | 2017 | | | 2018 | | | 2019 | | | 2020 | | | 2021 | | |
|-------------------------|---------------|---------|---------|---------------|---------|---------|---------------|---------|---------|---------------|---------|---------|---------------|---------|---------|
| | i fengsel | utenfor | EK | i fengsel | utenfor | EK | i fengsel | utenfor | EK | i fengsel | utenfor | EK | i fengsel | utenfor | EK |
| | 1 332 870 | 65 450 | 120 012 | 1 250 052 | 30 982 | 112 639 | 1 174 804 | 14 908 | 114 574 | 1 073 063 | 11 843 | 130 780 | 1 119 451 | 15 957 | 148 336 |
| sum | 1 518 332 | | | 1 393 673 | | | 1 304 286 | | | 1 215 686 | | | 1 283 744 | | |
| Endring fra året før | 3,2 % | | | -8,21 % | | | -6,41 % | | | -6,79 % | | | 5,60 % | | |
| Belegg i fengsel | 92,0 % | | | 88,9 % | | | 90,7 % | | | 84,6 % | | | 84,1 % | | |

Belegg = antall døgn i fengsel/aktuell kapasitet*100

EK = elektronisk kontroll

Begrepet "utenfor fengsel" omfatter primært soning etter straffegjennomføringsloven § 12 og i mindre grad § 13 og § 16. 1 ledd



Utenlandske statsborgere som er dømt til ubetinget fengselsstraff i Norge, kan overføres til fortsatt soning i hjemlandet. En forutsetning for en slik overføring er at mottakerlandet godtar det. En soningsoverføring kan skje med eller uten domfeltes eget samtykke. Når man sender anmodning om overføring til domfeltes hjemland, må det være minst 6 måneder igjen av straffegjennomføringen. En overføring er også betinget av at det straffbare forholdet domfelte er dømt for i Norge, også er straffbart i mottakerlandet. Hjemmelsgrunnlaget for soningsoverføring er lov om overføring av domfelte av 20. juli 1991 nr. 67 jf. den europeiske overføringskonvensjonen av 21. mars 1983 og tilleggsprotokollen til denne av 18. desember 1997.

I 2021 ble det totalt utført 16 overføringer til 8 forskjellige land i Europa

| Land | Antall overføringer | Innsparte fengselsdøgn* |
|------------|---------------------|-------------------------|
| Romania | 3 | 1 743 |
| Kroatia | 1 | 1 257 |
| Litauen | 3 | 881 |
| Polen | 1 | 176 |
| Nederland | 2 | 2 434 |
| Tyskland | 4 | 2 579 |
| Italia | 1 | 1 515 |
| Serbia | 1 | 279 |
| Sum | 16 | 10 864 |

*Innsparte fengselsdøgn er differansen mellom tidspunktet for forventet prøveløslatelse (som regel 2/3-tid) og datoen for uttransportering til hjemlandet

| | Øst | Sør | Sørvest | Vest | Nord | Totalt |
|--|-------|-----|---------|------|------|--------|
| Helgjennomføring: | | | | | | |
| Søknader mottatt | 1 683 | 628 | 702 | 589 | 823 | 4 425 |
| Søknader avslått uten vurdering fra friomsorgen (EK) | 437 | 110 | 171 | 125 | 173 | 1 016 |
| Søknader avslått etter vurdering friomsorgen (EK) | 184 | 54 | 39 | 33 | 74 | 384 |
| Søknader innvilget | 1 274 | 515 | 546 | 489 | 681 | 3 505 |
| Innvilgelser omgjort før iverksettelse | 25 | 14 | 11 | 5 | 15 | 70 |
| Straffegjennomføring/elektronisk kontroll iverksatt | 1 187 | 504 | 534 | 468 | 668 | 3 361 |

| | | | | | | |
|--|-----|----|----|----|----|-----|
| Delgjennomføring: | | | | | | |
| Søknader mottatt | 177 | 83 | 70 | 57 | 70 | 457 |
| Søknader avslått uten vurdering fra friomsorgen (EK) | 0 | 0 | 0 | 0 | 0 | 0 |
| Søknader avslått etter vurdering friomsorgen (EK) | 31 | 18 | 7 | 11 | 16 | 83 |
| Søknader innvilget | 130 | 63 | 45 | 41 | 40 | 319 |
| Innvilgelser omgjort før iverksettelse | 2 | 1 | 0 | 0 | 2 | 5 |
| Domfelte overført fra fengsel - EK iverksatt | 133 | 65 | 48 | 44 | 41 | 331 |

| Oppsummert | | | | | | Sum |
|--------------------------------------|---------------|---------------|---------------|---------------|---------------|---------------|
| Antall mottatte søknader | 1 860 | 711 | 772 | 646 | 893 | 4 882 |
| Antall innvilgede søknader | 1 404 | 578 | 591 | 530 | 721 | 3 824 |
| Antall iverksatte | 1 320 | 569 | 582 | 512 | 709 | 3 692 |
| Antall avbrutte dommer* | 60 | 36 | 44 | 35 | 26 | 201 |
| Straffegjennomføring med EK fullført | 1 244 | 547 | 531 | 466 | 673 | 3 461 |
| Antall avsluttede EK | 1 304 | 583 | 575 | 501 | 699 | 3 662 |
| Fullført / Avsluttet | 95,4 % | 93,8 % | 92,3 % | 93,0 % | 96,3 % | 94,5 % |

Avviklede fengselsdøgn med elektronisk kontroll 148 336 som tilsvare 432 fengselsplasser med 94 % belegg

NB. Forskjellen mellom mottatte og innvilgede søknader skal ikke være lik antall avslag. Ved årsskiftet var det et ukjent antall mottatte søknader som ikke var ferdigbehandlet.

Avslutningsårsak

| Utgåtte minus død | Fullført | | | | | | | | Avbrutt | |
|-------------------|----------|------------------------|------|------|------|-------|------|-----|---------|-----|
| | Antall | Andel av alle utgåtte* | LSAM | LUET | LØ23 | LØET | OV16 | OUT | EKIM | ANN |
| 3 662 | 3 461 | 94,5 % | 2 | 43 | 578 | 2 695 | 5 | 1 | 118 | 2 |

* minus dødsfall

LUET = Løslatt kort tid før endt tid.

LØ23 = Løslatt på prøve etter 2/3-tid.

LØET = Løslatt ved endt tid.

OV16 = Overført strgj. § 16.

LSAM = løslatt til gjennomføring av samfunnsstraff.

OUT = Overført utlandet.

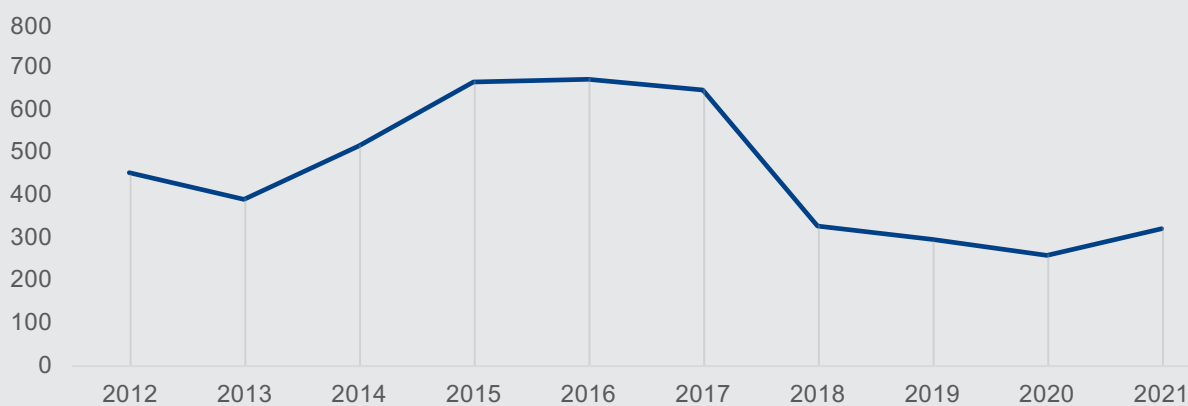
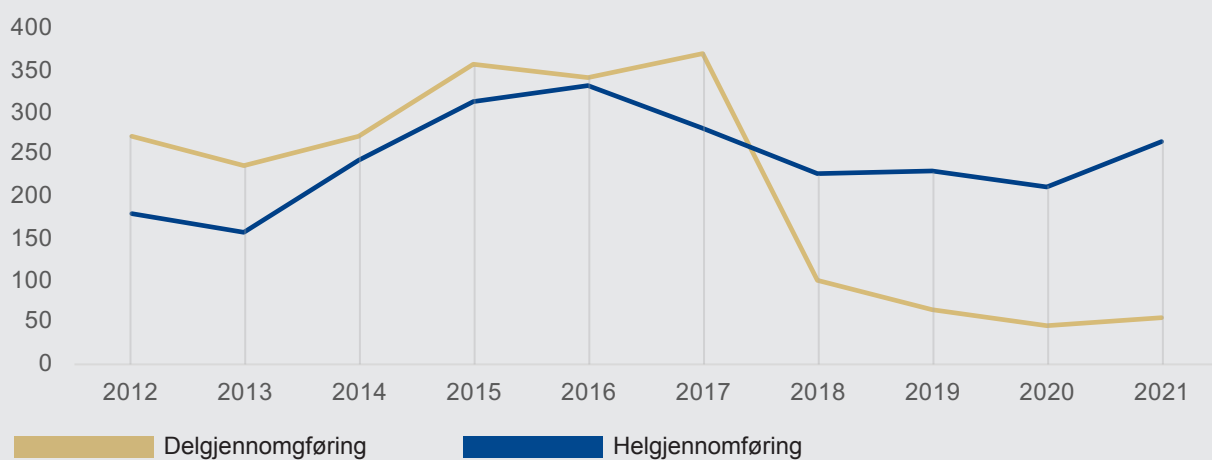
| | |
|-----|---|
| DØD | 6 |
|-----|---|

Soning utenfor fengsel etter straffgjennomføringsloven § 12

Overføringer og direkte innsettelse i § 12-institusjon

| | 2012 | 2013 | 2014 | 2015 | 2016 | 2017 | 2018 | 2019 | 2020 | 2021 |
|--------------------------------------|------------|------------|------------|------------|------------|------------|------------|------------|------------|------------|
| Delgjennomføring | | | | | | | | | | |
| Menn | 253 | 220 | 244 | 327 | 300 | 347 | 85 | 59 | 40 | 51 |
| Kvinner | 20 | 16 | 29 | 31 | 43 | 24 | 17 | 6 | 8 | 4 |
| Totalt | 273 | 236 | 273 | 358 | 343 | 371 | 102 | 65 | 48 | 55 |
| Helgjennomføring | | | | | | | | | | |
| Menn | 143 | 139 | 219 | 279 | 277 | 237 | 182 | 190 | 179 | 232 |
| Kvinner | 36 | 19 | 26 | 34 | 55 | 44 | 45 | 41 | 34 | 35 |
| Totalt | 179 | 158 | 245 | 313 | 332 | 281 | 227 | 231 | 213 | 267 |
| Menn | 396 | 359 | 463 | 606 | 577 | 584 | 267 | 249 | 219 | 283 |
| Kvinner | 56 | 35 | 55 | 65 | 98 | 68 | 62 | 47 | 42 | 39 |
| Påbegynte § 12-opphold totalt | 452 | 394 | 518 | 671 | 675 | 652 | 329 | 296 | 261 | 322 |
| Forskjell med året før | 0 % | -12,8 % | 31,5 % | 29,5 % | 0,6 % | -3,4 % | -49,5 % | -10,0 % | -11,8 % | 23,4 % |

Hel- og delgjennomføring 2005 - 2021

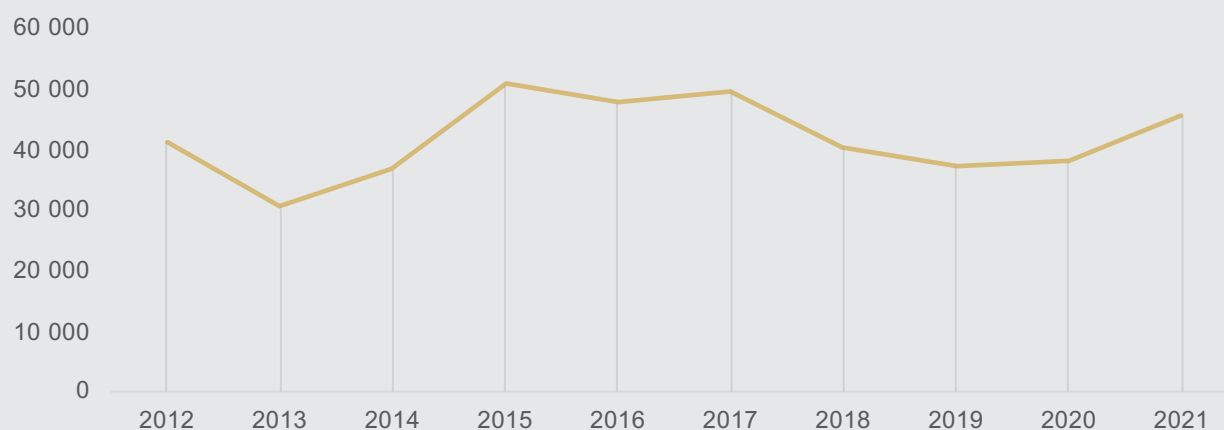


Soning utenfor fengsel etter straffgjennomføringsloven § 12. Fortsettelse

Antall fengselsdøgn på § 12

| | 2012 | 2013 | 2014 | 2015 | 2016 | 2017 | 2018 | 2019 | 2020 | 2021 |
|------------------------------|---------------|---------------|---------------|---------------|---------------|---------------|---------------|---------------|---------------|---------------|
| Menn | 36 974 | 28 272 | 33 450 | 46 731 | 41 710 | 45 102 | 36 142 | 33 577 | 35 781 | 41 995 |
| Kvinner | 4 516 | 2 553 | 3 390 | 4 293 | 6 086 | 4 755 | 4 543 | 3 962 | 2 333 | 3 612 |
| Totalt | 41 490 | 30 825 | 36 840 | 51 024 | 47 796 | 49 857 | 40 685 | 37 539 | 38 114 | 45 607 |
| Gjennomsnittsbetlegg per dag | 114 | 84 | 101 | 140 | 131 | 137 | 111 | 103 | 104 | 125 |

Totalt antall døgn



Antall fengselsdøgn etter type institusjon 2020

| Fretex Norge AS | Evangeliesenter | Andre | Sykehjem | Sum |
|-----------------|-----------------|--------|----------|--------|
| 7 969 | 438 | 37 200 | 0 | 45 607 |
| 17 % | 1 % | 82 % | 0 % | 100 % |

45 607 døgn tilsvarer 133 fengselsplasser med 94 % belegg i 1 år.

Soning utenfor fengsel etter straffgjennomføringsloven § 16 første ledd

Antall overføringer etter § 16

| | 2012 | 2013 | 2014 | 2015 | 2016 | 2017 | 2018 | 2019 | 2020 | 2021 |
|--------------------------|-----------|-----------|-----------|-----------|-----------|-----------|-----------|-----------|-----------|-----------|
| Menn | 62 | 78 | 72 | 55 | 45 | 40 | 33 | 14 | 36 | 18 |
| Kvinner | 7 | 7 | 3 | 5 | 2 | 1 | 2 | 7 | 1 | 6 |
| Overføring totalt | 69 | 85 | 75 | 60 | 47 | 41 | 35 | 21 | 37 | 24 |

Antall fengselsdøgn på § 16

| | 2012 | 2013 | 2014 | 2015 | 2016 | 2017 | 2018 | 2019 | 2020 | 2021 |
|---------------|--------------|--------------|--------------|--------------|--------------|--------------|--------------|--------------|--------------|--------------|
| Menn | 7 692 | 7 852 | 6 524 | 7 306 | 5 564 | 4 614 | 4 700 | 3 075 | 3 058 | 4 701 |
| Kvinner | 679 | 526 | 982 | 680 | 476 | 154 | 396 | 1 234 | 382 | 1 075 |
| Totalt | 8 371 | 8 378 | 7 506 | 7 986 | 6 040 | 4 768 | 5 096 | 4 309 | 3 440 | 5 776 |

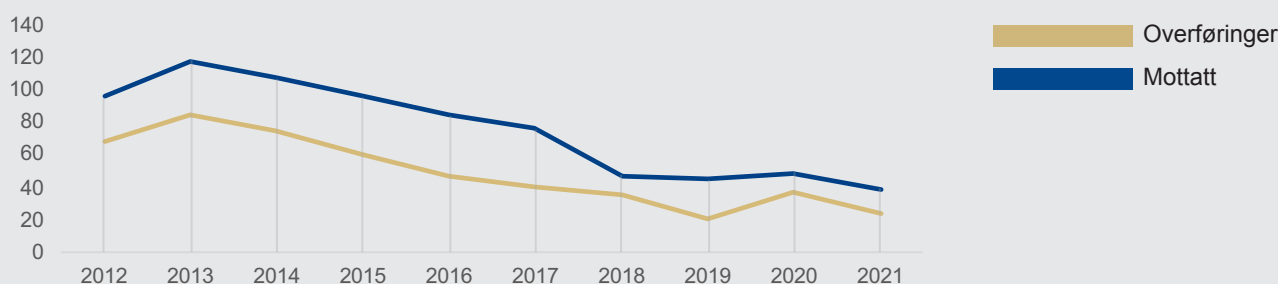
Antall mottatte tiltak på § 16

| | 2012 | 2013 | 2014 | 2015 | 2016 | 2017 | 2018 | 2019 | 2020 | 2021 |
|---------------|-----------|------------|------------|-----------|-----------|-----------|-----------|-----------|-----------|-----------|
| Totalt | 96 | 118 | 107 | 96 | 84 | 76 | 47 | 45 | 49 | 39 |

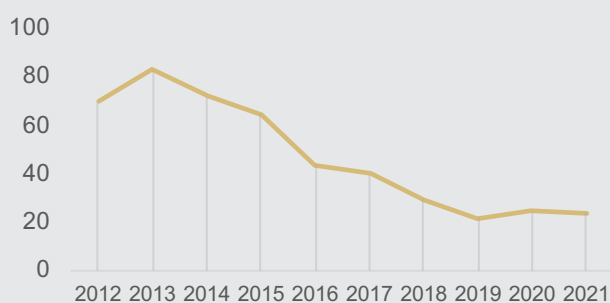
Antall iverksatte tiltak på § 16

| | 2012 | 2013 | 2014 | 2015 | 2016 | 2017 | 2018 | 2019 | 2020 | 2021 |
|---------------|-----------|-----------|-----------|-----------|-----------|-----------|-----------|-----------|-----------|-----------|
| Menn | 63 | 76 | 69 | 62 | 41 | 39 | 30 | 15 | 24 | 19 |
| Kvinner | 7 | 7 | 3 | 3 | 3 | 1 | 0 | 7 | 1 | 5 |
| Totalt | 70 | 83 | 72 | 65 | 44 | 40 | 30 | 22 | 25 | 24 |

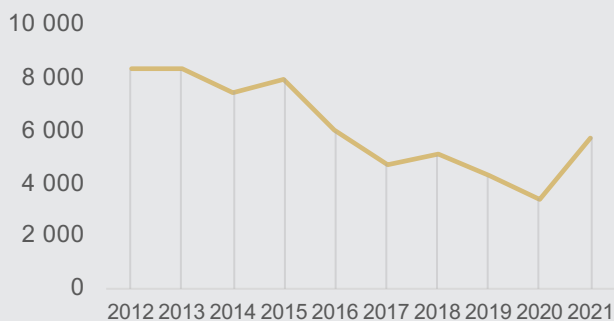
Overføringer fra fengsel til § 16 vs. mottatt hos fromsorgen



Iverksatt § 16 i fromsorgen



Antall fengselsdøgn på § 16



Soning av ubetingede dommer utenfor fengsel - Samlet oversikt §§ 12, 13, 16 a og 16 b

Fengsel

Antall fengselsdøgn på § 12

| | 2012 | 2013 | 2014 | 2015 | 2016 | 2017 | 2018 | 2019 | 2020 | 2021 |
|---------------|---------------|---------------|---------------|---------------|---------------|---------------|---------------|---------------|---------------|---------------|
| Menn | 36 974 | 28 272 | 33 450 | 46 731 | 41 710 | 45 102 | 36 142 | 33 577 | 35 781 | 41 995 |
| Kvinner | 4 516 | 2 553 | 3 390 | 4 293 | 6 086 | 4 755 | 4 543 | 3 962 | 2 333 | 3 612 |
| Totalt | 41 490 | 30 825 | 36 840 | 51 024 | 47 796 | 49 857 | 40 685 | 37 539 | 38 114 | 45 607 |

Antall fengselsdøgn på § 13 (På sykehus)

| | 2012 | 2013 | 2014 | 2015 | 2016 | 2017 | 2018 | 2019 | 2020 | 2021 |
|---------------|--------------|--------------|--------------|--------------|--------------|--------------|--------------|---------------|--------------|--------------|
| Menn | 5 928 | 5 639 | 5 968 | 6 478 | 5 947 | 6 866 | 7 158 | 9 825 | 9 244 | 8 168 |
| Kvinner | 478 | 262 | 168 | 440 | 761 | 1 326 | 1 722 | 408 | 643 | 713 |
| Totalt | 6 435 | 5 901 | 6 136 | 6 918 | 6 878 | 8 558 | 9 245 | 10 233 | 9 887 | 8 881 |

Antall fengselsdøgn på § 16 (Hjemmesoning)

| | 2012 | 2013 | 2014 | 2015 | 2016 | 2017 | 2018 | 2019 | 2020 | 2021 |
|---------------|--------------|--------------|--------------|--------------|--------------|--------------|--------------|--------------|--------------|--------------|
| Menn | 7 692 | 7 852 | 6 524 | 7 306 | 5 564 | 4 614 | 4 700 | 3 075 | 3 058 | 4 701 |
| Kvinner | 679 | 526 | 982 | 680 | 476 | 154 | 396 | 1 234 | 382 | 1 075 |
| Totalt | 8 371 | 8 378 | 7 506 | 7 986 | 6 040 | 4 768 | 5 096 | 4 309 | 3 440 | 5 776 |

Antall fengselsdøgn på § 16 a (Elektronisk kontroll)

| | 2012 | 2013 | 2014 | 2015 | 2016 | 2017 | 2018 | 2019 | 2020 | 2021 |
|---------------|---------------|---------------|---------------|----------------|----------------|----------------|----------------|----------------|----------------|----------------|
| Totalt | 49 458 | 62 196 | 92 090 | 113 953 | 118 005 | 120 925 | 114 209 | 114 574 | 130 780 | 148 336 |

Antall ubetingede fengselsdøgn avvirket utenfor fengsel

| | 2012 | 2013 | 2014 | 2015 | 2016 | 2017 | 2018 | 2019 | 2020 | 2021 |
|---------------|----------------|----------------|----------------|----------------|----------------|----------------|----------------|----------------|----------------|----------------|
| Totalt | 105 754 | 107 300 | 142 572 | 179 881 | 178 719 | 184 108 | 169 235 | 166 655 | 182 221 | 208 600 |

Totalt 208 600 døgn, som tilsvarer 608 fengselsplasser med 94 % belegg i ett år.

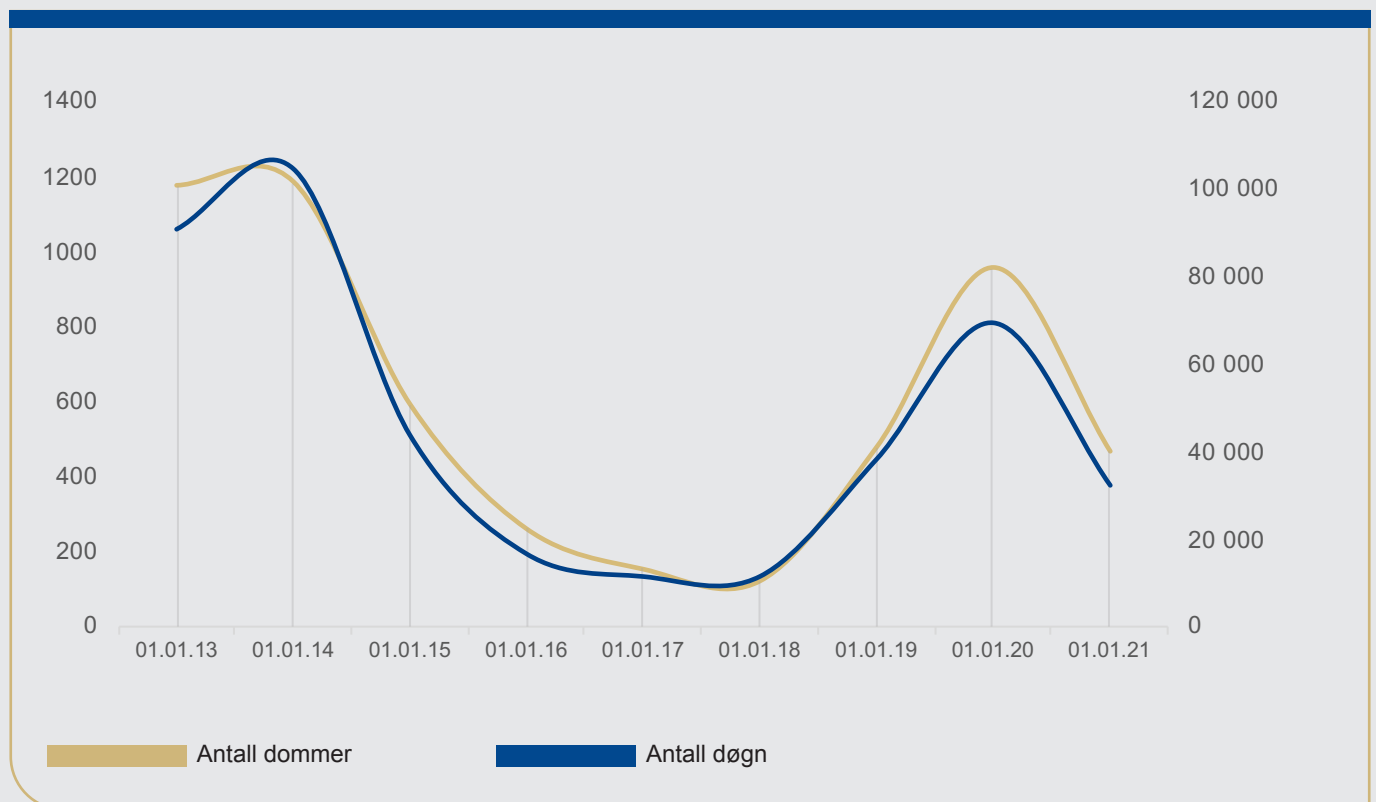
| | Fengselsdøgn | | Nye bøtesoninger | | |
|------|-----------------------|--------------|---------------------------|---------------|-------|
| | | | totalt | kun i fengsel | |
| 2021 | F. Døgn i fengsel | 4 530 | Nyinnsettelse i | 57 | |
| | F. Døgn utenfor | 1 106 | Nyinnsettelse u | 21 | |
| | Totalt | 5 636 | Endring i innsattkategori | 126 | |
| | Andel av alle f. døgn | 0,0 % | Totalt | 204 | 183 |
| 2020 | F. Døgn i fengsel | 5 877 | Nyinnsettelse i | 83 | |
| | F. Døgn utenfor | 916 | Nyinnsettelse u | 117 | |
| | Totalt | 6 793 | Endring i innsattkategori | 154 | |
| | Andel av alle f. døgn | 0,5 % | Totalt | 354 | 237 |
| 2019 | F. Døgn i fengsel | 9 724 | Nyinnsettelse i | 202 | |
| | F. Døgn utenfor | 975 | Nyinnsettelse u | 23 | |
| | Totalt | 10 699 | Endring i innsattkategori | 191 | |
| | Andel av alle f. døgn | 2,0 % | Totalt | 416 | 393 |
| 2018 | F. Døgn i fengsel | 23 850 | Nyinnsettelse i | 657 | |
| | F. Døgn utenfor | 2 387 | Nyinnsettelse u | 49 | |
| | Totalt | 26 237 | Endring i innsattkategori | 264 | |
| | Andel av alle f. døgn | 2,0 % | Totalt | 970 | 921 |
| 2017 | F. Døgn i fengsel | 30 025 | Nyinnsettelse i | 807 | |
| | F. Døgn utenfor | 3 008 | Nyinnsettelse u | 73 | |
| | Totalt | 33 033 | Endring i innsattkategori | 380 | |
| | Andel av alle f. døgn | 2,4 % | Totalt | 1 260 | 1 187 |
| 2016 | F. Døgn i fengsel | 33 474 | Nyinnsettelse i | 896 | |
| | F. Døgn utenfor | 3 287 | Nyinnsettelse u | 78 | |
| | Totalt | 36 761 | Endring i innsattkategori | 442 | |
| | Andel av alle f. døgn | 2,5 % | Totalt | 1 416 | 1 338 |
| 2015 | F. Døgn i fengsel | 26 032 | Nyinnsettelse i | 768 | |
| | F. Døgn utenfor | 3 088 | Nyinnsettelse u | 62 | |
| | Totalt | 29 120 | Endring i innsattkategori | 395 | |
| | Andel av alle f. døgn | 2,0 % | Totalt | 1 225 | 1 163 |
| 2014 | F. Døgn i fengsel | 28 638 | Nyinnsettelse i | 801 | |
| | F. Døgn utenfor | 2 460 | Nyinnsettelse u | 45 | |
| | Totalt | 31 098 | Endring i innsattkategori | 378 | |
| | Andel av alle f. døgn | 2,2 % | Totalt | 1 224 | 1 179 |

Straffegjennomføringsrestanser - Soningskøen

Fra St.prp. 1 S (2011-2012) Kriminalomsorgen har en målsetning om at straffegjennomføring skal påbegynnes senest 60 dager etter at rettskraftig dom er mottatt. F.t er det ikke mulig å måle medgått tid i hver enkel sak eller i gjennomsnitt. Dommer som ikke er iverksatt innen 60 dager og hvor det ikke er innvilget soningsutsettelse, telles i soningskøen.

Antall ubetingede fengselsdommer i køen

| | 31.12.13 | 31.12.14 | 31.12.15 | 31.12.16 | 31.12.17 | 31.12.18 | 31.12.19 | 31.12.20 | 31.12.21 |
|---------------|----------|----------|----------|----------|----------|----------|----------|----------|----------|
| Antall dommer | 1176 | 1186 | 595 | 264 | 157 | 126 | 482 | 958 | 470 |
| Antall døgn | 90 754 | 104 541 | 43 795 | 16 749 | 11 594 | 11 644 | 38 405 | 69 418 | 32 379 |



Antall samfunnsstraffdommer i soningskø

| | 31.12.13 | 31.12.14 | 31.12.15 | 31.12.16 | 31.12.17 | 31.12.18 | 31.12.19 | 31.12.20 | 31.12.21 |
|--------|----------|----------|----------|----------|----------|----------|----------|----------|----------|
| Totalt | 80 | 99 | 92 | 102 | 120 | 126 | 169 | 364 | 190 |

Rømninger, unnvikelser og uteblivelser m.m. fra fengsel

Fengsel

| | 2016 | 2017 | 2018 | 2019 | 2020 | 2021 |
|--|---------------|---------------|---------------|---------------|---------------|---------------|
| Rømning fra lukket fengsel | 1 | 4 | | 2 | | 1 |
| Rømningsforsøk fra lukket fengsel | | 3 | 2 | 1 | | |
| Unnvikelse fra åpent område ved lukket | 3 | 6 | 1 | | 3 | 1 |
| Forsøk på unnvikelse fra åpent område v/lukket | 2 | 2 | | | | |
| Rømning fra fremstilling lukket fengsel | 4 | 6 | 3 | 4 | 2 | 3 |
| Forsøk på rømning fra fremst. lukket fengsel | | | 2 | 2 | 1 | |
| Antall gjennomførte fremstillinger lukket fengsel | 17 591 | 20 970 | 19 340 | 20 295 | 15 125 | 25 933 |
| Antall gjennomførte fremstillinger åpent fengsel | 44 995 | 40 005 | 40 128 | 32 395 | 21 715 | 19 373 |
| Unnvikelse fra åpent fengsel | 49 | 36 | 29 | 18 | 9 | 5 |
| Forsøk på unnvikelse fra åpent fengsel | 2 | 3 | 3 | 1 | 1 | 5 |
| Unnvikelse fra fremstilling åpent fengsel | 2 | | 2 | 2 | 2 | |
| Forsøk på unnvikelse fra fremst. åpent fengsel | 5 | 1 | | 1 | | 3 |
| Uteblivelse fra permisjon lukket/åpent | 29 | 19 | 23 | 22 | 16 | 14 |
| Uteblivelse fra frigang lukket/åpent | | 3 | 2 | 1 | 3 | |
| Antall permisjoner lukket/åpent | 31 977 | 30 725 | 30 324 | 29 291 | 19 287 | 11 691 |
| Antall innvilgede på frigang lukket/åpent | 647 | 686 | 519 | 497 | 424 | 305 |

Rømning og unnvikelser. Utvikling 2016 - 2021

| | 2016 | 2017 | 2018 | 2019 | 2020 | 2021 |
|----------------------------------|------|------|------|------|------|------|
| Antall innsatte som har rømt | 1 | 4 | | 2 | | 1 |
| Unvikelse fra åpen fengsel/plass | 49 | 36 | 30 | 18 | 12 | 6 |
| Uteblitt fra permisjon | 29 | 19 | 23 | 22 | 16 | 14 |
| Rømt fra fremstilling | 4 | 6 | 3 | 4 | 2 | 3 |

Innvilgede permisjoner og fremstillinger. Utvikling 2016 - 2021

| | 2016 | 2017 | 2018 | 2019 | 2020 | 2021 |
|-------------------------|--------|--------|--------|--------|--------|--------|
| Fremstilling fra lukket | 17 591 | 20 970 | 19 340 | 20 295 | 15 125 | 25 933 |
| Fremstilling fra åpen | 44 995 | 40 005 | 40 128 | 32 395 | 21 715 | 19 373 |
| Permisjoner | 31 977 | 30 725 | 30 324 | 29 291 | 19 287 | 11 691 |



KRIMINALOMSORGEN

Utgitt av Kriminalomsorgsdirektoratet (KDI) 2022