



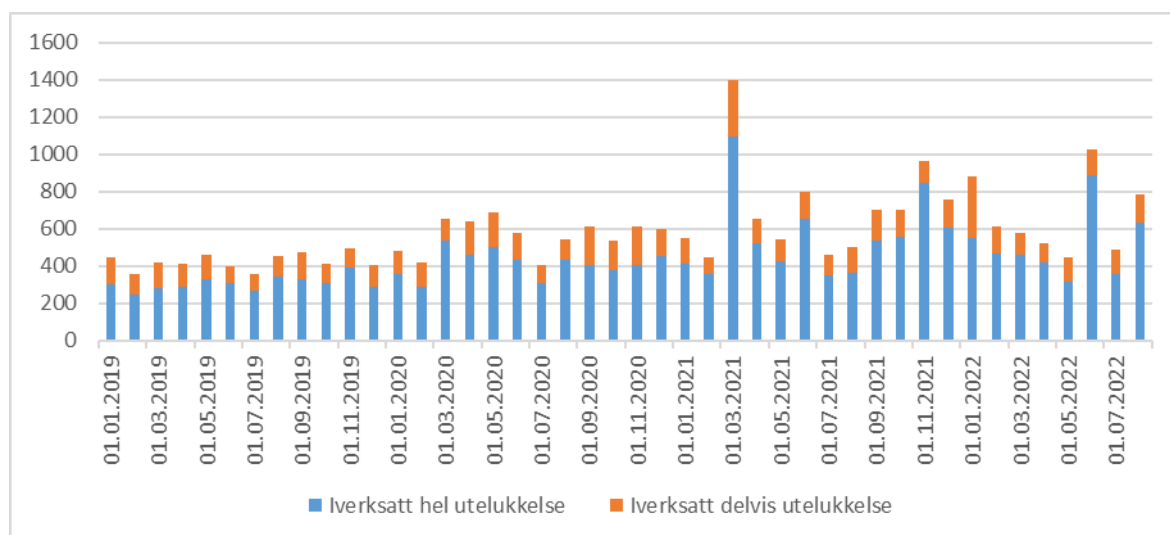
STATISTIKK OVER ISOLASJON I KRIMINALOMSORGEN FOR AUGUST 2022

Kriminalomsorgsdirektoratet (KDI) publiserer statistikk over bruken av isolasjon og vil i starten av hver måned publisere antall iverksatte utelukkelse den siste måneden, dette gjelder både vareteksinnsatte og domsinnsatte. I tillegg vil KDI publisere statistikk over antallet helt utelukkede innsatte på en gitt dato (den siste dagen i hver måned), fordelt på utelukkelsesgrunnlag. KDI vil også publisere resultatene fra dagsmålingene.

Tabellene nedenfor viser en oversikt over antall innsatte som var helt utelukket fra fellesskap den 31.08.22.

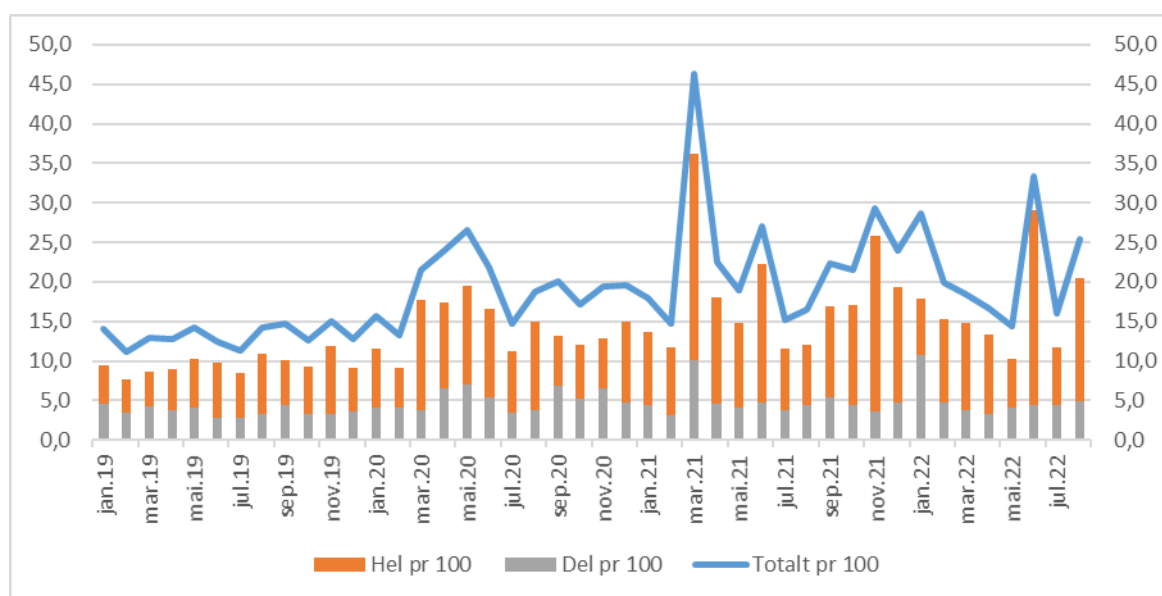
Grunnlag hel utelukkelse	Antall pågående utelukkelse per 31.08.2022
Utelukkelse etter § 17 2.ledd i avd. som nevnt i §10, 2.ledd	4
Smitteforebyggende tiltak, § 45c	0
Utelukket pga. negativ påvirkning, § 37a	0
Utelukket for å hindre skade på seg selv el. andre, §37b	4
Utelukket for å hindre betydelig materiell skade, §37c	0
Utelukket for å hindre straffbare handlinger, § 37d	0
Utelukket for å opprettholde ro, orden og sikkerhet, § 37e	9
Kollektiv utelukkelse etter § 37, 8.ledd	0
Utelukket dersom innsatte selv ønsker det, § 37,9	10
Utelukket pga. bygnings el. bemanningsforhold, § 37,9	1
Utelukkelse etter § 38 Flytting til sikkerhetscelle eller sikkerhetsseng	3
Utelukket fra fellesskap for inntil 24 timer, § 39	0
Utelukket fra fritidsfellesskap, § 40d	0
Total	31

Det er en liten endring i antall personer som er utelukket siste dag i august i forhold til juli.



Det er en økning i antall utelukkelse fra juli til august. Økningen er størst for hel utelukkelse, der tallet i juli var 357, mens hel utelukkelse i august var 631. Delvis utelukkelse i august var 151, mot 132 i juli. Til sammen var det 782 utelukkelse i august, mot 489 i juli.

Figuren nedenfor viser utviklingen hva gjelder antall utelukkelse, både hel og delvis utelukkelse, fordelt pr. 100.

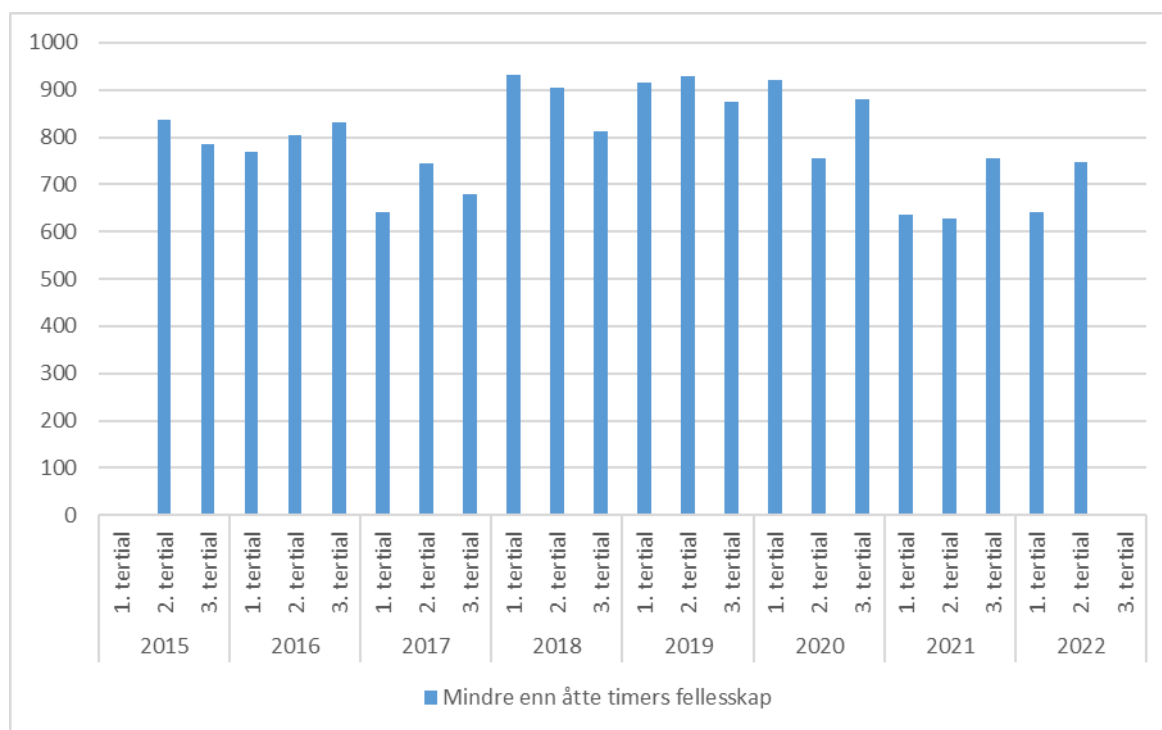


Dagsmåling august 2022

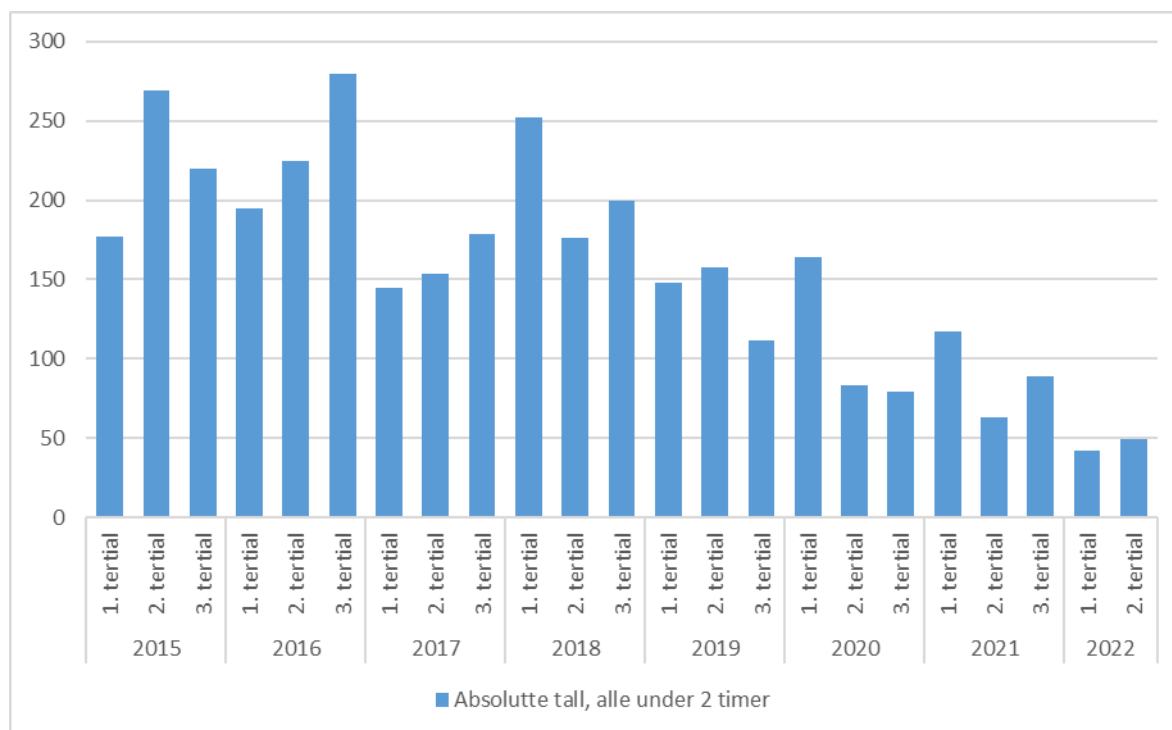
I det følgende vises resultatene fra siste gjennomførte dagsmåling. Dagsmålingen ble gjennomført 10. august 2022.

Figuren nedenfor viser utviklingen hva gjelder antall innsatte med mindre enn 8 timer fellesskap.

Det er en oppgang i antall innsatte med mindre enn 8 timer fellesskap sammenlignet med dagsmålingen i april 2021. I april var tallet 641, mens tallet i august er 748.



Figuren nedenfor viser utviklingen hva gjelder antall innsatte med mindre enn 2 timer fellesskap.



Det er en liten økning fra 42 i første tertial til 49 i andre tertial.

Antall innsatte som ikke har fellesskap har økt fra 34 til 42 fra første til andre tertial.