



KRIMINALOMSORGEN

## Kriminalomsorgens årsstatistikk - 2018



## Innhold

Forbehold og feilkilder.....	3
Utdrag og kommentarer .....	4
Mottatte dommer.....	8
Personundersøkelser - utvikling.....	9
Personundersøkelser - Fullførte. Lovbrudd etter siktelse/alder.....	10
Varetekt - Omfang, utvikling, statsborgerskap.....	11
Varetekt - Medgått tid fra pågrepelse til avsagt fengslingskjennelse og innsettelse i fengsel.....	12
Politiets innsettelsesordre PIN - avslutningsårsak og varighet.....	13
Avsluttede varetekter - Bruk av isolasjon .....	14
Avsluttede varetekter - Alder/kjønn/varighet.....	15
Avsluttede varetekter - Varighet/region.....	16
Avsluttede varetekter - Avslutningskategori.....	17
Lovbruddskategori/alder- Varetektsinnsatte i fengsel pr. 30.09.2018.....	18
Samfunnsstraff - Utvikling og innhold.....	19
Betinget dom med narkotikaprogram med domstolskontroll (ND).....	20
Program mot ruspåvirket kjøring.....	21
Iverksatte oppdrag - Iverksettelsestid/kategori.....	22
Iverksatte dommer - Iverksettelsestid/region.....	23
Iverksatte oppdrag - Lovbrudd/alder/kjønn (Nye dommer og oppdrag overført fra fengsel).....	24
Iverksatte oppdrag - Alder/kategori/kjønn.....	25
Iverksatte oppdrag - Kategori/utvikling.....	26
Iverksatte oppdrag - Kategori/kjønn/region.....	27
Gjennomsnitt caseload etter kategori.....	28
Fengselsplasser pr. 01.01.2018 - Ordinær kapasitet (Se "Utdrag og kommentar for definisjonen).....	29
Fengselsplasser pr. 01.01.2018 - Fordeling etter regioner/kjønn/utvikling/sikkerhetsnivå.....	31
Fengselsbelegg - Kapasitetsutnyttelse/fengselsdøgn.....	32
Kapasitetsutnyttelser - Gjennomsnittsberegning/innsattkategori.....	34
Iverksatte ubetingede dommer i og utenfor fengsel - Utvikling.....	36
Nye fengselsoppdrag totalt - Ubetinget dom og varetekt i og utenfor fengsel.....	37
Iverksatte dommer totalt.....	38
Barn i fengsel - Nyinnsettelser/alder/kategori - Utvikling.....	39
Barn i fengsel - Alder/statsborgerskap/sittetid.....	40
Nyinnsettelser - Innsattkategori/statsborgerskap. I og utenfor fengsel.....	41
Lovbruddskategori*/alder - Domfelte** i fengsel pr. 30.09.2018.....	43
Statsborgerskap/innsattkategori i fengsel - Pr. 30.09.2018.....	44
Avvikling av ubetingede fengselsdommer og bøtesoning.....	46
Nyinnsettelser i og utenfor fengsel - Alder/kjønn/kategori.....	47
Fengselsdøgn og belegg - (Alle innsattkategorier) Utvikling.....	48
Soningsoverføring (til hjemlandet).....	49
Elektronisk kontroll.....	50
Avslutningsårsak.....	50
Soning utenfor fengsel etter straffegjennomføringsloven § 12.....	51
Soning utenfor fengsel etter straffegjennomføringsloven § 16 første ledd.....	52
Soning av ubetingede dommer utenfor fengsel - Samlet oversikt §§ 12, 13, 16.1 og 16.2.....	53
Bøtesoning - Omfang og utvikling i og utenfor fengsel.....	54
Utgåtte saker - Fullføringsfrekvens.....	55
Straffegjennomføringsrestanser - Soningskøen.....	56
Rømninger, unnvikelser og uteblivelser m.m. fra fengsel.....	57

## Forbehold og feilkilder

---

De fleste tabellene i årsstatistikken er hentet fra etatens IT-system KOMPIS. Retting av feil og føring av tidligere ikke-registrerte data i KOMPIS tillates i ubestemt tid etter nærmere bestemte regler. Små justeringer i tallene kan derfor forekomme flere måneder etter rapportperioden. Enkelte tall vist i denne statistikken kan derfor avvike noe fra tidligere tall. Data som overføres Statistisk sentralbyrå er generert etter produksjon av dette dokumentet og ved eventuelle avvik må tallene fra SSB anses å være riktige.

Noen mindre uoverensstemmelser mellom forskjellige statistikker kan forekomme. Enkelte tilsynelatende avvik skyldes ulik terminologi. For eksempel er det forskjell mellom "nye varetekter" og "nyinnsettelse i varetekt". Begrepet "nye varetekter" omfatter i tillegg til "nyinnsettelse" også dem som allerede sitter i fengsel når de varetektsfengsles.

En annen kilde for feiltolkning er begrepene "i fengsel" og "utenfor fengsel". Begrepet antall innsatte "*i fengsel*" beskriver alle kategorier av innsatte som med få unntak faktisk opptar en fengselsplass. Begrepet "*utenfor fengsel*" omfatter med få unntak dem som gjennomfører den ubetingede fengselsstraffen utenfor fengsel etter straffegjennomføringsloven § 12 (behandlingsinstitusjon), § 13 (sykehus) og § 16 første ledd.

Straffegjennomføring med elektronisk kontroll etter § 16 annet ledd er imidlertid ikke alltid inkludert i gruppen "utenfor fengsel"; soning med elektronisk kontroll er også oppført i statistikken som eget punkt.

De som befinner seg utenfor fengslet for kortere perioder (for eksempel på permisjon eller ved kortvarig sykehusopphold) omfattes av kategorien "i fengsel" da fengselsplassen ikke er fristilt og soning av dommen ikke er avbrutt.

I noen tilfeller genereres statistikkene med desimalavrundinger, særlig når det er et gjennomsnitt som skal vises. Ved videre bearbeiding av slike rapporter kan sluttsommene avvike sammenlignet med andre statistikker.

I tillegg er det mindre uoverensstemmelser som skyldes faktiske feil av ulike årsaker. Der hvor avvikene er minimale og det er rimelig sikkert at de reelle tall ligger et sted mellom to tall, publiseres statistikkene uten ytterligere kommentarer.

Det gjøres oppmerksom på at skala på de grafiske fremstillingene er valgt for å gi best mulig oversikt over utviklingen. En del y-akser (vertikale) starter ikke på nullpunktet da dette ikke ville gi synlige utslag på diagrammene. Startpunktet er derfor justert slik at endringer blir mer tydelige.

Fra og med 01.01.2013 ble kriminalomsorgsregionene øst og nordøst slått sammen til en administrativ enhet med benevnelsen Kriminalomsorgen region øst. I tabellene er derfor «Region nordøst» fjernet fra kolonnene som viser verdier for 2013 og senere år.

## Utdrag og kommentarer

### Fengselsplasser/kapasitet

#### Ordinær kapasitet

Ordinær kapasitet er definert som normalkapasiteten, dvs. de plassene som fengslene normalt disponerer til bruk for straffegjennomføring og varetekt. Plasser som sykesenger, «refselsesceller» og dubleringsplasser regnes ikke som en del av ordinær kapasitet. Hvis det opprettes eller nedlegges permanente fengselsplasser, vil den ordinære kapasiteten endres. Det regnes ikke ut noe gjennomsnitt for ordinær kapasitet.

Pr. 31.12.2018 var den ordinære fengselkapasiteten 3885 plasser.

#### Aktuell kapasitet

Aktuell kapasitet (AK) tilsvarer tilgjengelig fengselkapasitet. Dvs. ordinær kapasitet minus plasser midlertidig tatt ut av drift grunnet vedlikehold og liknende. AK vises som et gjennomsnitt for hele året.

For 2018 var aktuell kapasitet 3854 plasser.

### Fengselsdøgn

#### I fengsel

Fengslenes aktivitet måles primært ved "fengselsdøgn", dvs. antall døgn innsatte tilbrakte i fengsel. Totalt ble det gjennomført 1 250 052 fengselsdøgn i 2018.

#### Utenfor fengsel

Kategorien "utenfor fengsel" består av § 12-soning på institusjon, § 13 på sykehus, § 16 første ledd og soning med elektronisk kontroll. Felles for alle i denne gruppen er at det avvikles ubetingede fengselsdøgn, dvs. soningstiden løper mens domfelte befinner seg utenfor fengslet. *Antall fengselsdøgn utenfor fengsel var 172 590.*

### Kvinneplasser

Bredtveit, Søndre Vestfold avdeling Sandefjord, Telemark avdeling Kragerø, Ravneberget og Kongsvinger avdeling G med til sammen 155 plasser er fengsler særskilt for kvinner. I tillegg finnes det kvinneavdelinger ved syv andre fengsler med til sammen 62 plasser. Dvs. til sammen 217 faste kvinneplasser. En del andre fengsler kan ta imot kvinner etter behov, normalt bare for kortere perioder.

### Kapasitetsutnyttelse

Beleggsprosenten er regnet ut på grunnlag av aktuell kapasitet (se definisjon over) og antall døgn i fengsel. *Samlet hadde fengslene i 2018 en kapasitetsutnyttelse på 88,9 prosent.*

For å opprettholde ønsket fleksibilitet, for blant annet å kunne ta inn nye innsatte på kort varsel, særlig varetektinnsatte, er det til enhver tid nødvendig med noen ledige plasser. Utfordringen med et høyt belegg og samtidig kunne tilby varetektsplasser etter behov belyses ved den grafiske fremstillingen på siden "Varetekt – omfang og utvikling". Å skaffe varetektsplasser på oppdrag for politiet er en høyt prioritert oppgave.

#### Innsettelse og innsatte

- Gjennomsnittlig antall innsatte var i 2018 3 425. Tilsvarende tall for 2017 var 3 652.
- Antall nyinnsettelse i fengsel i 2018 var 7 248 mot 8 834 i 2017 og 9 808 i 2016.

#### Fengslingsrater

Fengslingsrate pr. 100 000 innbyggere 15 år og eldre var

- 178,3 for alle nyinnsettelse (alle innsatte)
- 121,5 for iverksatte dommer (ubetinget dom, forvaring og foregrepet soning)
- 79,2 for gjennomsnittlig antall innsatte

Fengslingsrate pr. 100 000 innbyggere alle aldersgrupper

- 146,7 for alle nyinnsettelse (alle innsatte)
- 100 for iverksatte dommer (ubetinget dom, forvaring og foregrepet soning)
- 65,2 for gjennomsnittlig antall innsatte

## Iverksatte dommer

### -fengsel

I løpet av 2018 iverksatte fengslene 5 293 ubetingede fengsels- og forvaringsdommer. I 2017 var tallet 6 038.

### -straffegjennomføring i samfunnet

I 2018 ble det iverksatt 1 781 dommer på samfunnsstraff mot 1 980 i 2017.

Andre iverksatte dommer:

Andre iverksatte dommer:

• Elektronisk kontroll, hel- gjennomføring (ubetinget fengselsstraff)	2790
• Betinget dom med program mot ruspåvirket kjøring	388
• Betinget dom med narkotikaprogram med domstolskontroll	164

## Gjennomføring av straff i institusjon etter straffegjennomføringsloven § 12

*Straffen kan i særlige tilfeller helt eller delvis gjennomføres ved heldøgnsopphold i institusjon dersom oppholdet er nødvendig for å bedre domfeltes evne til å fungere sosialt og lovløydig, eller andre tungtveiende grunner taler for det. Den domfelte skal kunne holdes tilbake mot sin vilje og hentes tilbake ved unnvikelse, om nødvendig med tvang og med bistand fra offentlig myndighet. Kriminalomsorgen skal ikke beslutte slik gjennomføring hvis sikkerhetsmessige grunner taler mot det eller det er grunn til å anta at domfelte vil unndra seg gjennomføringen.*

Ordningen omfattet 329 personer i 2018 mot 650 personer i 2017. Til sammen ble 41 643 fengselsdøgn avvirket på denne måten.

## Gjennomføring av straff utenfor fengsel etter straffegjennomføringsloven § 16. første ledd

*Dersom det er hensiktsmessig for å sikre en fortsatt særlig positiv utvikling og motvirke ny kriminalitet, kan kriminalomsorgen overføre domfelte til gjennomføring av straffen utenfor fengsel med særlige vilkår når halvdelen av straffetiden er gjennomført. Overføring skal ikke besluttes dersom formålet med straffen eller hensynet til en sikkerhetsmessig forsvarlig gjennomføring taler mot det.*

I 2018 var det 35 overføringer til soning etter § 16 mot 41 i 2017. Totalt ble det avvirket 7 641 fengselsdøgn på denne måten i 2018.

## Elektronisk kontroll etter straffegjennomføringsloven § 16 annet ledd

Straffegjennomføring med elektronisk kontroll ble etablert som et prøveprosjekt 1. september 2008 i følgende fylker: Oslo, Vestfold, Hedmark, Rogaland, Sogn og Fjordane og Troms. Disse ble valgt ut etter et ønske om et demografisk og geografisk mangfold, som ville gi en god erfaringsbredde i prøveperioden. I 2011 ble ordningen utvidet til fylkene Hordaland, Aust-Agder, Vest-Agder og Akershus, og i 2012 til Hedmark/Oppland. Fra 1. mai 2014 ble ordningen landsdekkende med 342 plasser. 1. mai 2017 ble kapasiteten økt med ytterligere 45 lenker, ved utgangen av 2017 var kapasiteten på 387 lenker. I 2018 ble kapasiteten ytterligere utvidet til totalt 500 lenker.

• I 2018 kom det inn totalt 5 252 søknader om straffegjennomføring med EK. Det ble iverksatt 3 116 saker. De fleste sakene (2 790) var fullbyrdelse av straffen i sin helhet med elektronisk kontroll, såkalt helgjennomføring.

## Sittetid i fengsel (domfelte)

Av alle løslatte i 2018 ble:

- 20 % (1197) løslatt innen 30 dager
- 55 % (2260) løslatt innen 90 dager
- 71 % (3715) løslatt innen 6 måneder
- 85 % (4499) løslatt innen ett år
- 14 % (727) løslatt mellom 1 til < 5 år
- 0,7 % (37) løslatt mellom 5 til < 10 år
- 6 personer løslatt mellom 10 < 15 år

## Varetekt

Det var 3 146 nyinnsettelse i varetekt i 2018 mot 3 296 i 2017. I gjennomsnitt satt 831 i varetekt i 2018, mot 909 i 2017 og 997 i 2016.

## Statsborgerskap

Statsborgere fra 100 land ble varetektsfengslet i 2018. Fem land sto for om lag 45 prosent av alle ikke-norske varetekstinnsettelse: Romania med 177, Polen med 179, Litauen med 111, Albania med 81 og Sverige med 83.

## Politiets innsettelsesordre (PIN)

Av 3 146 nyinnsettelse i varetekt ble 1 475 innsatt etter innsettelsesordre fra politiet og resten etter fengslingskjennelse fra retten.

## Restriksjoner - bruk av isolasjon

Av 3 312 avsluttede varetekter i 2018 hadde 377 vært underlagt fullstendig isolasjon. I 93 prosent av tilfellene opphørte isolasjonen etter mindre enn 30 dager, ingen tilfeller av isolasjon oversteg 60 dager.

## Sittetid i varetekt

Gjennomsnittlig sittetid i 2018 var 88 dager, gjennomsnittet for 2017 var på 90 dager. (NB. Begrepet "varetekt" gjelder frem til en dom er rettskraftig og soningen er påbegynt eller frem til løslatelsen. Inkludert i denne gruppen er også innsatte som har fått dom i første instans, men hvor dommen er anket/ikke rettskraftig. Innsatte i denne gruppen er relativt få, men grunnet til tider lange sittetider påvirker de gjennomsnittet uforholdsmessig. (En del andre land opererer med to begreper: *remand in custody* som tilsvarer varetekt, men også *pre-trial detention* som tilsvarer varetekt, kun frem til dom i første instans. F.t. er det ikke mulig for oss å skille gruppene slik).

## Utenlandske innsatte. Utvikling

	2013	2012	2013	2014	2015	2016	2018
Nyinnsettelse i og utenfor fengsel	3010	3010	2701	2587	2615	2614	2072
Andel av alle nyinnsettelse	28,7 %	28,7 %	29 %	28,2 %	27,8 %	26,7 %	25,9 %
Innsatte i fengsel pr. 30.sept.	1171	1248	1270	1218	1313	1167	999
Andel av alle innsatte	32,3 %	33,3 %	33,6 %	32,3 %	33,6 %	33,9 %	31,1 %

## Soningsoverføring etter den europeiske overføringskonvensjonen

Utenlandske statsborgere som er dømt til ubetinget fengselsstraff i Norge, kan overføres til fortsatt soning i hjemlandet. En forutsetning for slik overføring er at mottakerlandet godtar det. En soningsoverføring kan skje med eller uten domfeltes eget samtykke. Når man sender anmodning om overføring til domfeltes hjemland, må det være minst 6 måneder igjen av straffegjennomføringen.

Totalt ble det i 2018 gjennomført 50 soningsoverføringer fordelt på 9 forskjellige europeiske land. Overføringene tilsvarer 38.000 fengselsdøgn som tilsvarer om lag 104 helårsplasser.

### **Rømning**

Det er ikke registrert tilfeller av rømning fra fengsel med høyt sikkerhetsnivå. Antall unnvikelser fra fengsler med lavt sikkerhetsnivå var 29.

### **Betinget dom med program mot ruspåvirket kjøring**

I 2018 ble det iverksatt til sammen 388 betingede dommer med program mot ruspåvirket kjøring mot 468 i 2017.

### **Særskilt om friomsorgskontorene**

Kriminalomsorgen fullførte 1 790 personundersøkelser i 2018 mot 1904 i 2017.

### **Samfunnsstraff**

Av 1 781 iverksatte oppdrag i 2018 gjaldt

- 336 (19 %) kvinner
- 46 under 18 år
- 239 mellom 18 og <21 år
- 37 personer over 60 år

## Fengsel

### Ubetingede dommer/lovbruddskategori/forventet sittetid

Tabellen viser faktisk domslengde for alle med dommer på 73 dager eller mindre. Alle andre dommer er redusert til en forventet soningstid på 2/3 av domslengde. Forvaringsdommer er registrert etter minstetid, men dersom minstetid ikke er fastsatt registreres lengstetid. Faktisk soningstid kan avvike fra forventet soningstid av følgende årsaker:

- I en del saker nektes løslatelse på 2/3-tid. Dette kan resultere i at vedkommende sitter i fengsel helt til endt tid eller løslates på et tidspunkt mellom 2/3 og endt tid.
- Fremskutt løslatelse kan forkorte faktisk soningstid.
- Lovbruddskategori: Der hvor en innsatt er dømt for flere forhold, er det lovbruddet med lengste strafferamme som vises i tabellen.

Antall mottatte ubetingede dommer fordelt på domslengde

Fengsel	2010	2011	2012	2013	2014	2015	2016	2017	2018
Mindre enn 30 dager	2549	2248	1896	1982	1397	1335	1410	1262	1193
30 - 59 dager	2090	1922	1794	1783	1423	1297	1422	1124	1088
60 - 59	1002	847	814	840	728	687	725	594	589
90 - 6 mnd	1554	1477	1386	1422	1361	1351	1351	1132	1069
6 mnd - 1 år	1113	1208	1288	1275	1301	1254	1273	1185	1032
lengre enn 1 år	1117	1165	1190	1207	1361	1343	1445	1337	1245
Totalt	9425	8867	8368	8509	7571	7267	7626	6634	6216

Friomsorgskontor	2010	2011	2012	2013	2014	2015	2016	2017	2018
Mindre enn 30 dager	486	712	880	1125	1554	1731	1694	1625	1626
30 - 59 dager	209	312	411	450	691	765	743	687	680
60 - 59	53	88	88	136	232	260	238	238	210
90 - 6 mnd	39	49	72	140	207	281	239	222	199
6 mnd - 1 år	0	0	0	0	0	0	0	0	1
lengre enn 1 år	0	0	0	0	0	0	0	0	0
Totalt	787	1161	1451	1851	2684	3037	2914	2772	2716

Fengsel og friomsorgskontor	2010	2011	2012	2013	2014	2015	2016	2017	2018
Mindre enn 30 dager	3035	2960	2776	3107	2951	3066	3104	2887	2819
30 - 59 dager	2299	2234	2205	2233	2114	2062	2165	1811	1768
60 - 59	1055	935	902	976	960	947	963	832	799
90 - 6 mnd	1593	1526	1458	1562	1568	1632	1590	1354	1268
6 mnd - 1 år	1113	1208	1288	1275	1301	1254	1273	1185	1033
lengre enn 1 år	1117	1165	1190	1207	1361	1343	1445	1337	1245
Totalt	10212	10028	9819	10360	10255	10304	10540	9406	8932



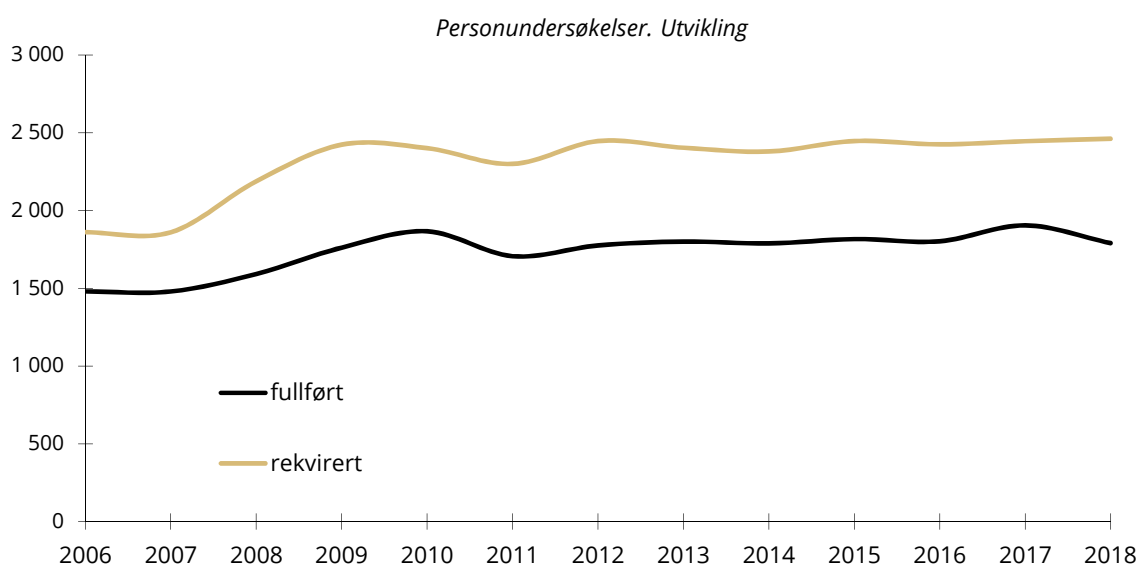
	2012		2013		2014		2015		2016		2017		2018	
	Rekvirert	Fullført	Rekvirert	Fullført	Rekvirert	Fullført	Rekvirert	Fullført	Rekvirert	Fullført	Rekvirert	Fullført	Rekvirert	Fullført
<b>Sum</b>	2 451	1 775	2 403	1 800	2 379	1 788	2 446	1 816	2 425	1 802	2 445	1 904	2 461	1 790
Returnert ikke utført	500		468		497		507		447		469		442	

Grunnet til dels uunngåelig registreringsetterslep kan historiske data avvike noe fra tidligere publiserte tall.

#### Årsaken til at antall utførte oppdrag alltid er lavere enn antall fullførte:

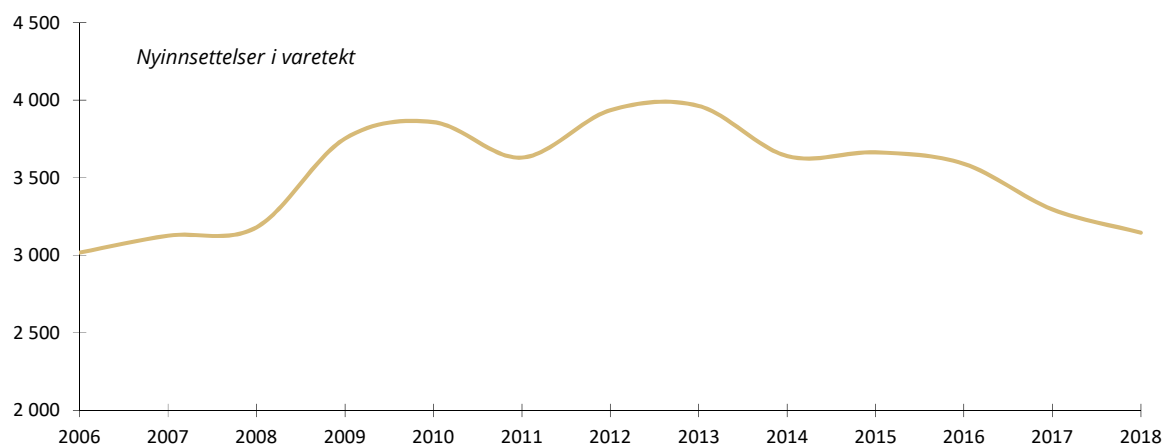
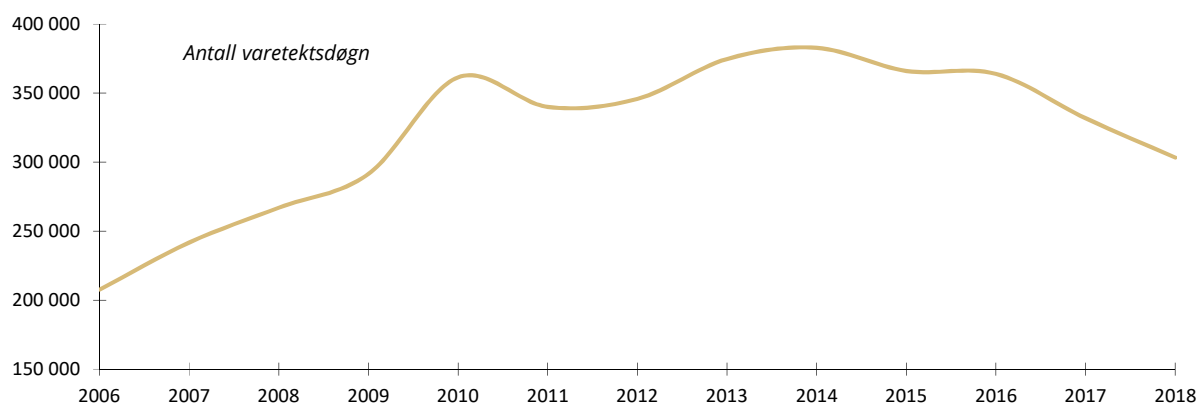
- Manglende vilje til samarbeid, eller at siktede i mellomtiden er siktet i en mer alvorlig sak som overflødiggjør den rekvirerte personundersøkelsen.
- Enkelte oppdrag blir returnert påtalemyndigheten for så å bli utført senere av en annen fromsorgsenhet.

Omfanget av returnerte saker vises fordi disse ofte medfører en del merarbeid for enhetene.



	Alder										SUM
	< 16	16	17	18 - 20	21 - 24	25 - 29	30 - 39	40 - 49	50 - 59	60 +	
Alm. orden/fred		1	4	1	1	1	9	1	1		19
Almenfarlig forbr.							1				1
Bedrageri/utroskap		3	2	3	4	10	17	6	5	1	51
Brannstiftelse		2			1		1				4
Dokumentforfalskning				4	1	2	2	1			10
Doping			1			2	1				4
Drap	1	1					1				3
Drapsforsøk						1					1
Drap-uaktsomt						1					1
Falsk forklaring		1		1							2
Forbrytelser mot pers.			1								1
Heleri			1	1	2	1	2	1			8
Kjøring i ruset tilstand		5	12	16	41	55	101	116	104	54	504
Legemiddeloven	1	5	6				2	1			15
Legemsbeskadigelse	5	13	18	15	8	6	6	3	1	1	76
Legemsfornærmelse	8	19	25	21	6	7	4	7	1		98
Lovbrudd mot off. tjenestemann	9	9	29	14	10	12	9	10	3	1	106
Menneskehandel					1						1
Narkotika	2	6	12	20	22	37	58	32	14	2	205
Narkotikaomsetning			2	2	25	24	63	44	17	2	179
Promille					1	1	1	1	1		5
Ran	8	15	18	16	7	7	7	6			84
Sedelighet	7	13	23	34	13	4	4	3	1	5	107
Skadeverk	1	5	8	2	1	1	2	1			21
Trusler	7	4	4		1	6	7	1	2		32
Tyverier	5	7	14	9	10	17	47	20	6		135
Underslag						2	1	4	2		9
Utpressing		1	1								2
Vegtrafikkloven		4	3	4	3	2	6	2	1		25
Vold	1			1		2	1				5
Voldtekt		2	8	6	2	3	1	2			24
Våpenloven		1				1					2
Økonomisk kriminalitet								1			1
Ikke angitt/annet	0	3	4	4	2	3	11	11	7	0	49
Sum	55	120	196	174	162	208	365	274	166	66	1 790
Andel	3,1 %	6,7 %	10,9 %	9,7 %	9,1 %	11,6 %	20,4 %	15,3 %	9,3 %	3,7 %	100 %
Akkumulert andel		9,8 %	21 %	30 %	39 %	51 %	72 %	87 %	96 %	100 %	

	2012	2013	2014	2015	2016	2017	2018
Varetekt som andel av alle fengselsdøgn (i fengsel)	26,3 %	28,0 %	28,2 %	26,7 %	26,6 %	24,9 %	24,3 %
Varetekt som andel av alle nyinnsettelse	38 %	44 %	41 %	40 %	42 %	39 %	41 %
Fengselsdøgn, varetekt	345 822	374 731	382 785	366 044	363 905	331 785	303 315
Gjennomsnitt antall varetektsinnsatte	945	1027	1049	1000	997	909	831
Gjennomsnittlig sittedid i varetekt (dager)	81	81	92	88	88	90	87
Nyinnsettelser i varetekt	3 935	3 963	3 640	3 664	3 590	3 296	3 146
Nye varetekter totalt	3 989	4 007	3 691	3 713	3 641	3 333	3 185
Antall utenlandske statsborgere (nyinnsatt)	2 109	2 014	1 843	1 880	1 761	1 603	1 393
Andel utenlandske statsborgere	53,6 %	50,8 %	50,6 %	51,3 %	49,1 %	48,6 %	44,3 %



## Forskrift til lov on straffegjennomføring

§ 4-1. Plassering av varetektsinnsatte og personer som politiet har pågrepet. Overføring til fengsel.

Kriminalomsorgen skal stille fengselsplass til disposisjon for varetektsinnsatte og personer som politiet har pågrepet innen to døgn etter pågrepelsen, med mindre dette av praktiske grunner ikke er mulig. Kriminalomsorgen og politiet plikter sammen å sørge for at slik overføring fra politiarrest til fengsel finner sted.

Tabellen viser tiden fra pågrepelse til avsagt kjennelse/innsettelse i fengsel. I de fleste saker er "medgått tid" tiden som er tilbragt i politiarrest, men tabellen under gir imidlertid ikke et pålitelig bilde når det gjelder bruken av politiarrest. Kriminalomsorgen har ingen befattning med eller opplysninger om arresterte som løslates uten å bli satt i fengsel. For øvrig kan innsatte i mellomtiden oppholde seg andre steder enn politiarrest.

### Eksempler er:

- En del blir etter fengslingskjennelse først plassert på asylmottak for så å bli overført til fengsel.
- Noen få blir pågrepet i utlandet og senere overlevert norsk politi. (Det er faktisk pågrepelsesdato som registreres).
- Enkelte tilbringer (en del) av medgått tid på sykehus.
- Det hender at en arrestant rømmer etter kjennelsen, men fengsles i løpet av kjennelsens tidsramme.

Ovennevnte unntakstilfeller er ofte ukjent for kriminalomsorgen, og tabellen kan derfor ikke korrigeres. Der hvor det kan bekreftes at innsatte ikke har vært i politiarrest, er disse registret i tabellen som "samme dag".

## Medgått tid

Fra til	kjennelse innsettelse	(Inkl. PIN*) pågrepelse innsettelse	Akkumulert andel	
			pågr- Inns.	Pågr-Inns. PIN
Innen 48 timer	1164	2541	70 %	81 %
Over 48 timer	507	605	30 %	19 %
Sum	1671	3146		

Normalt plasseres personer i fengsel pågrepet av politiet først når det foreligger en rettslig kjennelse. I enkelte tilfeller fengsles pågrepne personer uten at det foreligger en rettslig kjennelse. Grunnlag for slike fengslinger er "politiets innsettelsesordrer".

Fra forskrift for bruk av politiarrest av 30-06-2006 nr 749 § 3-1

*§ 3-1. Overføring fra politiarrest til fengsel*

*Den innsatte skal overføres innen to døgn etter pågripelsen, med mindre dette av praktiske grunner ikke er mulig. Er den innsatte under 18 år skal overføring skje snarest mulig og senest dagen etter pågripelsen. Dersom overføring skjer senere, skal begrunnelsen nedtegnes i arrestjournalen.*

Endret ved forskrifter 24. mai 2013 nr. 522 (i kraft 1 juli 2013), 21. juni 2013 nr. 710 (i kraft 1. juli 2013).

<i>Avslutningsårsak</i>	Antall	Andel
Dom avsagt/hoved- el. ankeforhandling avsluttet	4	0,3 %
Fengslingskjennelse	1117	75,7 %
Løslatt etter særskilt beslutning før kjennelsens utløp	5	0,3 %
Løslatt av politiet	249	16,9 %
Løslatt ved kjennelsens utløp	3	0,2 %
Overført til dom	11	0,7 %
Oppsettende virkning	28	1,9 %
På dømmelse starter/hoved- el. ankeforhandlinger	4	0,3 %
Utvist fra Norge	47	3,2 %
Utlevert til utlandet etter begjæring	1	0,1 %
Andre	6	0,4 %
<b>Totalt</b>	<b>1475</b>	<b>100 %</b>

Fullstendig isolasjon	Antall dager med restriksjoner								Sum
	<7	7 - 13	14 - 29	30 - 41	42 - 59	60 - 89	90 - 182	183-365	
Brev-besøk-radio/TV-avisforbud/fullstendig isolasjon	6	4	19	0	3	0	0	0	32
Brev og besøksforbud/fullstendig isolasjon	16	21	220	3	11	1	0	0	272
Brev-/besøkskontroll,radio/TV-avisforbud/fullstendig isolasjon	1	0	0	0	0	0	0	0	1
Brev/besøkskontroll/fullstendig isolasjon	1	6	17	0	0	0	0	0	24
Fullstendig isolasjon	3	6	22	1	0	0	0	0	32
SUM	27	37	278	4	14	1	0	0	361

Delvis isolasjon	<7	7 - 13	14 - 29	30 - 41	42 - 59	60 - 89	90 - 182	183-365	Sum
Brev-besøk-radio/TV-avisforbud/delvis isolasjon	0	0	0	0	0	0	0	0	0
Brev og besøksforbud/delvis isolasjon	5	4	47	0	11	1	2	0	70
Brev-/besøkskontroll/delvis isolasjon	0	1	20	0	2	2	0	0	25
Delvis isolasjon	0	0	3	0	1	0	0	5	9
SUM	5	5	70	0	14	3	2	5	104

**Fullstendig og delvis isolasjon**

Delvis isolasjonsdel	Fullstendig isolasjonsdel								Sum
	<7	7 - 13	14 - 29	30 - 41	42 - 59	60 - 89	90 - 182	183-365	
< 7									0
7 - 13									0
14 - 29		1		5	3	1			10
30 - 41									0
42 - 59				2		4			6
60 - 89									0
90 - 182									0
183 - 365									0
> 365									0
SUM	1	0	7	3	5	0	0	0	16

SUM fullstendig (fullstendig + kombinasjon)	28	37	285	7	19	1	0	0	377
Andel av alle med total isolasjon	7 %	10 %	76 %	2 %	5 %	0 %	0,0 %	0,0 %	100 %
Akkumulert andel med total isolasjon		17 %	93 %	95 %	100 %				

Antall avsluttede varetekter totalt. 3 312

Andel underlagt fullstendig isolasjon 11,4 %

Forklaring: Eks. 361 personer ble underlagt fullstendig isolasjon hvorav 16 hadde i tillegg en periode med delvis isolasjon. Av disse 361 var 27 isolert for en periode under 7 dager og 37 personer mellom 7 og 13 dager osv.

**Hjemmel**

Strpl. § 186a. Retten kan ved kjennelse beslutte at den fengslede skal utelukkes fra fellesskap med de andre innsatte (fullstendig isolasjon) når varetektsfengsling er besluttet etter § 184 annet ledd, jf § 171 første ledd nr. 2, og det er nærliggende fare for at den fengslede vil forspille bevis i saken dersom han ikke holdes isolert. Er den siktede under 18 år, kan isolasjon besluttes bare hvis det er særlig påkrevet.

Retten skal fastsette en bestemt tidsfrist for isolasjonen. Fristen skal være så kort som mulig, og må ikke overstige 2 uker. Den kan forlenges ved kjennelse med inntil 2 uker om gangen. Dersom etterforskningen eller særlige omstendigheter tilsier at fornyet prøving etter 2 uker vil være uten betydning, og den siktede er fylt 18 år, kan fristen forlenges med inntil 4 uker om gangen.

Den fengslede kan ikke holdes isolert i et sammenhengende tidsrom på mer enn

- 6 uker når siktelsen gjelder en straffbar handling som kan medføre straff av fengsel inntil 6 år. Forhøyelse av maksimumsstraffen på grunn av gjentakelse eller sammenstøt av forbrytelser kommer ikke i betraktning. Dersom siktelsen gjelder flere straffbare handlinger som samlet kan føre til en straff av mer enn 6 års fengsel, og tungtveiende hensyn gjør det nødvendig, kan den fengslede likevel holdes fortsatt isolert utover 6 uker.
- 12 uker når siktelsen gjelder en straffbar handling som kan medføre høyere straff enn fengsel i 6 år. Bokstav a annet punktum gjelder tilsvarende. Dersom tungtveiende hensyn gjør det nødvendig, kan den fengslede holdes fortsatt isolert utover 12 uker.

## Dager i varetekt

## Kvinner og menn

Alder	Totalt	< 15	15-29	30-59	60-89	90-182	183-365	366-547	548-730	> 730	gj. snitt
<16	1							1			482
16	9	9									10
17	15	9	1	2		3					33
18-20	191	51	51	26	17	26	13	5	2		73
21-24	435	117	97	66	42	63	36	10	2	2	79
25-29	601	136	125	88	66	96	58	22	9	1	91
30-39	1104	245	216	170	117	191	107	41	11	6	97
40-49	640	154	138	99	65	96	70	11	5	2	82
50-59	237	61	55	44	18	28	19	7	3	2	83
60-69	64	24	13	7	5	6	6	2	1		82
>69	15	3	5	4	2	1					41
<b>Sum</b>	<b>3312</b>	<b>809</b>	<b>701</b>	<b>506</b>	<b>332</b>	<b>510</b>	<b>309</b>	<b>99</b>	<b>33</b>	<b>13</b>	<b>87</b>
Andel		24 %	21 %	15 %	10 %	15 %	9 %	3,0 %	1,0 %	0,4 %	
Akkumulert andel		24 %	46 %	61 %	71 %	86 %	96 %	98,6 %	99,6 %	100 %	

## Kvinner

<16	1	0	0	0	0	0	0	1	0	0	482
16		0	0	0	0	0	0	0	0	0	0
17	2	1	0	0	0	1	0	0	0	0	50
18-20	20	5	7	5	2	1	0	0	0	0	33
21-24	33	10	7	8	3	3	0	2	0	0	62
25-29	64	19	14	12	9	4	4	0	2	0	69
30-39	81	25	24	14	4	6	5	3	0	0	59
40-49	65	20	12	13	5	9	6	0	0	0	60
50-59	23	6	3	10	2	1	1	0	0	0	47
60-69	8	3	1	0	1	2	1	0	0	0	85
>69	1	0	1	0	0	0	0	0	0	0	28
<b>Sum</b>	<b>298</b>	<b>89</b>	<b>69</b>	<b>62</b>	<b>26</b>	<b>27</b>	<b>17</b>	<b>6</b>	<b>2</b>		<b>61</b>
Andel		30 %	23 %	21 %	9 %	9 %	6 %	2 %	0,1 %		
Akkumulert andel		30 %	53 %	74 %	83 %	92 %	97 %	99,3 %	99,4 %	99 %	

## Menn

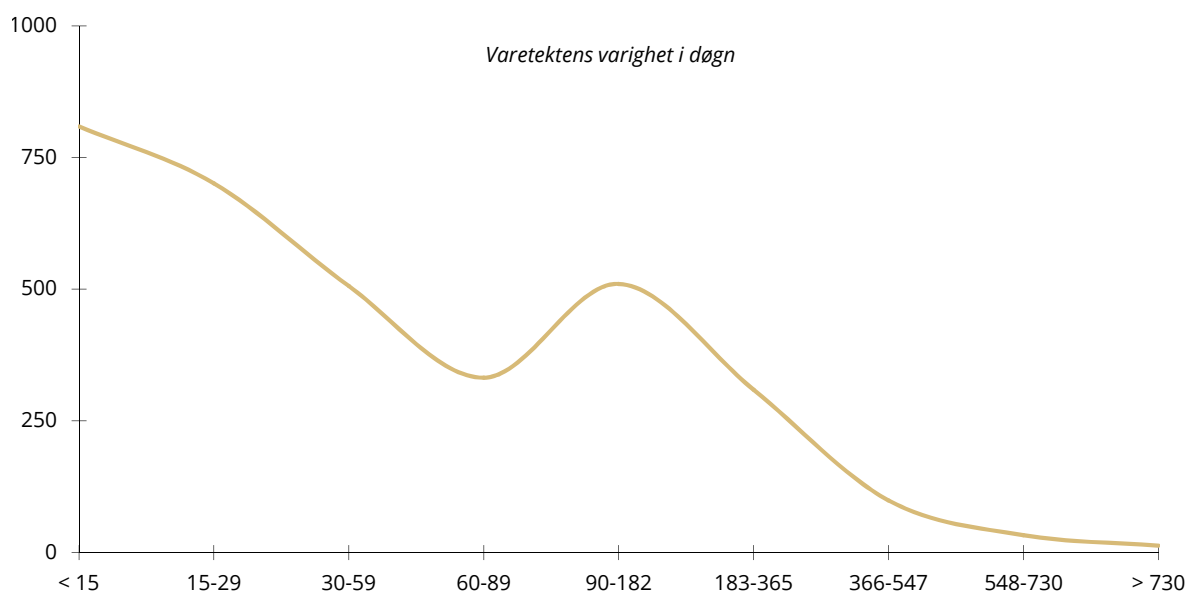
<16											0
16	9	9									10
17	13	8	1	2		2					31
18-20	171	46	44	21	15	25	13	5	2		77
21-24	402	107	90	58	39	60	36	8	2	2	80
25-29	537	117	111	76	57	92	54	22	7	1	94
30-39	1023	220	192	156	113	185	102	38	11	6	100
40-49	575	134	126	86	60	87	64	11	5	2	84
50-59	214	55	52	34	16	27	18	7	3	2	87
60-69	56	21	12	7	4	4	5	2	1		82
>69	14	3	4	4	2	1					42
<b>Sum</b>	<b>3014</b>	<b>720</b>	<b>632</b>	<b>444</b>	<b>306</b>	<b>483</b>	<b>292</b>	<b>93</b>	<b>31</b>	<b>13</b>	<b>90</b>
Andel		24 %	21 %	15 %	10 %	16 %	10 %	3 %	1 %	0,4 %	
Akkumulert andel		24 %	45 %	60 %	70 %	86 %	95 %	98,5 %	99,6 %	100 %	

En innsatt med innsattkategori *varetekt* vil forbli i kategorien inntil løslatelse eller inntil dommen er rettskraftig. Der hvor dommen er avsagt i første instans og anket, vil vedkommende fortsatt registreres under kategorien *varetekt*, med mindre det iverksettes foregrepet soning.

## Avsluttede vareteker - region/varetektslengde

	Døgn i varetekt									Sum
	< 15	15-29	30-59	60-89	90-182	183-365	366-547	548-730	> 730	
Totalt	809	701	506	332	510	309	99	33	13	3 312
Andel	24,4 %	21,2 %	15,3 %	10,0 %	15,4 %	9,3 %	3,0 %	1,0 %	0,4 %	
Akkumulert andel	24,4 %	45,6 %	60,9 %	70,9 %	86,3 %	95,6 %	98,6 %	99,61 %	100,0 %	

## Avsluttede vareteker etter varighet





<b>Løslatelser</b>	<u>m</u>	<u>k</u>	<u>Sum</u>
Løslatt fordi dommen er sonet (utholdt) i varetekt	36	2	38
Løslatt av politiet	1 194	135	1 329
Løslatt på grunn av frifinnende dom	10	0	10
Løslatt etter særskilt beslutning før kjennelsens utløp	163	18	181
Løslatt ved kjennelsens utløp	189	19	208
<b>Sum løslatelser</b>	<b>1 592</b>	<b>174</b>	<b>1 766</b>

**Annen avgang**

Dødsfall i fengsel	2	0	2
Dødsfall utenfor fengsel	0	1	1
Utvist fra Norge	56	10	66
Utlevert til utlandet etter begjæring	17	2	19
<b>Sum annen avgang</b>	<b>75</b>	<b>13</b>	<b>88</b>

**Rømning m.v.**

Rømt/unnveket/fra lukket område	0	0	0
Rømt/unnveket/fremstilling utført av kriminalomsorg	1	0	1
Rømt/unnveket/fremstilling utført av politiet eller andre	2	0	2
Rømt/unnveket fra åpent område	3	0	3
Uteblitt	0	0	0
<b>Sum rømt mv.</b>	<b>6</b>	<b>0</b>	<b>6</b>

**Innsattkategori endret fra varetekt, til**

Bøtesoning	0	0	0
Dom	1 177	98	1 275
Forvaring	15	1	16
Foregrepet soning	25	1	26
Tilbakeført soning etter varetekt i annen sak	17	0	17
<b>Sum annen avgang</b>	<b>1 234</b>	<b>100</b>	<b>1 334</b>
<b>Totalt</b>	<b>2 907</b>	<b>287</b>	<b>3 194</b>

**NB:** Vedr. "utvist" og "utlevert". Tallene er basert på avslutningskategorier registrert ved fengslet. Kriminalomsorgen kan ikke være sikker på at disse faktisk ble sendt ut av landet. For øvrig kan det hende at innsatte løslatt med andre koder har blitt utvist ved løslatelser. Det er sannsynlig at antall utviste er noe høyere enn vist her.

	Sum	15	16	17	18-20	21-24	25-29	30 - 39	40 - 49	50 - 59	60 - 69	> 69	andel
Alm. orden/fred	12				1		1	7	3				1,5 %
Almenfarlig forbr.	5				2		1	2					0,6 %
Bedrageri/utroskap	9					1	2	1	3	1	1		1,1 %
Brannstiftelse	6						1	1	2	1		1	0,8 %
Dokumentforfalskning	5							3	2				0,6 %
Drap	64		1	1	6	6	11	19	11	8	1		8,1 %
Drapsforsøk	2							2					
Falsk forklaring	2						1			1			
Forb. mot statsf./overhode	1									1			
Forbrytelser mot personfrihet	2								2				
Heleri	16					2	4	3	4	1	2		2,0 %
Legemsbeskadigelse	42			1	3	12	9	8	5	3	1		5,3 %
Legemsfornærmelse	15				1	4	2	6	2				1,9 %
Lovbrudd mot off. tjenestemann	20			1	2	2	5	4	3	2	1		2,5 %
Menneskehandel	3						2		1				
Motorvogn kjøring i ruset tilstand	3					1	1	1					
Narkotika	46				1	10	8	17	6	4			5,8 %
Narkotikaomsetning	184				2	26	27	61	43	18	6	1	23,2 %
Ran	29				2	6	9	10	1	1			3,7 %
Rasediskriminering	2							2					
Sedelighet	51				2	3	4	15	12	11	2	2	6,4 %
Skadeverk	13				1	2	2	2	4	2			1,6 %
Tolloven	5					1		1	3				0,6 %
Trusler	14			1	1	2	1	5	4				1,8 %
Tyverier	96				6	14	28	31	14	3			12,1 %
Underslag	1							1					
Utlendingsloven	37					4	7	13	8	5			4,7 %
Utleveringsloven	19					1	3	9	6				2,4 %
Vegtrafikkloven	3							1	1	1			
Voldtekt	41				4	5	7	14	5	5		1	5,2 %
Våpenloven	4					1	1	1		1			
Annet	41				1	2	10	9	10	6	2	1	5,2 %
Sum	793	0	1	4	35	105	147	249	155	75	16	6	100 %

## Iverksatte oppdrag - utvikling

Region	2007	2008	2009	2010	2011	2012	2013	2014	2015	2016	2017	2018
<b>SUM</b>	2 929	2 812	2 912	2 647	2 544	2 437	2 231	2 246	1 914	1 909	1 980	1 781
Avtjente timer	193 292	197 394	188 275	186 330	181 959	170 091	176 034	159 290	143 409	157 520	134 587	

Grunnet til dels uungåelig registreringsetterslep kan historiske tall avvike noe fra tidligere publiserte tall

## Alder ved iverksettelse i 2018

	<16 år	16	17	18-21	22-24	25-29	30-39	40-49	50-59	> 60 år
Antall	1	11	34	239	277	316	451	277	138	37
Andel	0,1 %	0,6 %	1,9 %	13,4 %	15,6 %	17,7 %	25,3 %	15,6 %	7,7 %	2,1 %
Akkumulert andel	1 %	2,6 %	16 %	32 %	49 %	75 %	90 %	98 %	100 %	

## Gjennomføringstid - mottatte dommer

<30 dager	1	0,1 %
30 - 50 dager	19	1,0 %
60-89 dager	36	1,9 %
90d - 6 mdr.	1 380	73,0 %
6m -<1 år	290	15,3 %
≥ 1 år	164	8,7 %
Sum	1 890	

## Samfunnsstraffens innhold. Utførte timer i 2018

NB. Tabellen under viser timefordeling på alle samfunnsstraffoppdrag, ikke bare de som ble iverksatt i 2018. De oppgitte tallene er de som er registrert pr. 07.05.2018. Uunngåelig sen registrering kan føre til endringer senere

Region	Samf. nyttig tj.	Konfliktråd	Behandling	Annet	Totalt
SUM	89 230 66 %	101 0,08 %	3 133 2,3 %	45 256 32 %	134 587

ND er et alternativ til ubetinget fengsel for rusmiddelmissbrukere som er dømt for narkotikarelaterte forbrytelser. Deltakerne møter regelmessig på et dagsenter som tilbyr rehabilitering i regi av et tverretatlig team.

**Fullførte personundersøkelser**

	Fullført	Egnet	Ikke egnet/ikke i målgruppen*	Ikke samtykket
Antall	311	187	121	3

\*Ikke egnet kan bety at siktede selv ikke er egnet til en slik reaksjon, men kan også bety at det ikke finnes egnet tilbud.

**Iverksatte dommer**

	Iverksatt innen				
	Totalt	< 1 mnd	1-2 mnd	2-3 mnd	> 3 mnd
Hele landet	135	85	31	8	11

**Avsluttede dommer**

	Total utgåtte	Fullført		Avbrutt grunnet brudd/vilkår/ny kriminalitet
		uten brudd	med brudd	
Hele landet	76	2	72	3
Sum	76	2	72	3

**Personundersøkelser**

				Historikk									
				Samlet 2018	Samlet 2017	Samlet 2016	Samlet 2015	Samlet 2014	Samlet 2013	Samlet 2012	Samlet 2011	Samlet 2010	
rekvirert				711	785	850	960	1024	1047	1013	909	933	
returnerte -ikke utførte				159	178	171	189	200	217	193	160	172	
sum fullførte				476	461	652	759	793	828	864	684	781	
hvorav funnet egnet				391	317	458	528	560	611	555	563	618	
Andelen av fullførte/funnet egnet				82 %	69 %	70 %	71 %	74 %	64 %	82 %	79 %	80 %	

**Dommer**

mottatt til fullbyrding				385	464	490	573	530	602	524	624	584
iverksatt				388	468	463	556	497	565	523	573	531

**Brudd**

på programmet				59	70	60	74	93	86	82	104	86
ny kriminalitet				17	19	20	18	21	9	19	14	16
på program og ny kriminalitet				6	6	6	13	8	5	6	3	6

**Brudd reaksjoner**

returnert fra påtalem./domstolen				6	4	7	8	8	4	3	5	
----------------------------------	--	--	--	---	---	---	---	---	---	---	---	--

**Nye og omgjorte dommer**

ubetinget-/deldom				6	4	4	7	7	1	3	4	
betinget med nytt program						2				1	1	
betinget med andre vilkår												

**Avsluttede saker (dødsfall under gjennomføringen er ikke tatt med)**

Fullførte med brudd				13	24	23	24	23	17	26	15	14
Fullførte uten brudd				348	345	409	373	397	381	448	401	403
Avbrutte				61	79	73	85	105	83	81	107	83
Avsluttet				422	448	505	482	525	481	555	523	500
Fullført uten brudd				82 %	77 %	81 %	77 %	76 %	79 %	81 %	77 %	81 %
Fullført				86 %	82 %	86 %	82 %	80 %	83 %	85 %	80 %	83 %

Grunnet til dels uungåelig registreringssetterslep kan tallene bli endret etter publisering av dette dokumentet. Historiske tall i tabellen over rettes og kan avvike noe fra tidligere publiserte tall. I historiske data er "promilleprogram" inkludert.

Straffereaksjon skal iverksettes hurtig. Det er et mål at alle typer straffereaksjoner skal være påbegynt innen 60 dager etter at kriminalomsorgen har mottatt den rettskraftige dommen, med mindre det er gitt utsettelse fra politiet.

Fordelt på kategorier - alle regioner	Totalt	< 1 mnd	1-2 mnd	2-3 mnd	> 3 mnd	Andel iverksatt innen 2 md.	Returnert ikke iverksatt
<b>Nye dommer</b>							
Samfunnsstraff	1 781	239	1 005	325	212	70 %	29
Betinget dom	6	1	3	1	1	67 %	0
Bet.dom med program mot ruspåvirket kjøring	388	68	228	57	35	76 %	6
Bet.dom med ND*	167	127	18	7	18	87 %	0
Bøteteneste	12	0	7	2	3	58 %	0
<b>Sum nye dommer</b>	<b>2 357</b>	<b>435</b>	<b>1 261</b>	<b>392</b>	<b>269</b>	<b>72 %</b>	<b>35</b>
Andel		18 %	54 %	17 %	11 %		
Akkumulert andel			72 %	89 %	100 %		

#### Oppdrag overført fra fengsel

Forvaring**	9	2	0	0	7	22 %	0
(I frihet etter) §16 første ledd	30	9	8	6	7	57 %	0
Prøveløslatt med møteplikt	664	664				100 %	3
<b>Sum oppdrag overført fra fengsel</b>	<b>703</b>	<b>675</b>	<b>8</b>	<b>6</b>	<b>14</b>	<b>97 %</b>	<b>3</b>

**Nye oppdrag totalt (uten elektronisk kontr** **3 060** **1 110** **1 269** **398** **283** **78 %** **38**

\* Bet.dom med narkotikaprogram med domstolskontroll

Feilkilder: 1-Tabellen viser medgått tid fra oppdraget er mottatt til iverksettelse. Her er det ikke tatt hensyn til faktorer som kan påvirke tidslengden, som for eksempel: Soningsutsettelse, soningsunndragelse mv.

\*\* Feilkilde 2-Forvaring. Tiden telles fra dagen oppdrag er mottatt hos friomsorgen. Dvs. domfelte sitter fortsatt i fengsel .

Straffereaksjon skal iverksettes hurtig. Det er et mål at alle typer straffereaksjoner skal være påbegynt innen 60 dager etter at kriminalomsorgen har mottatt den rettskraftige dommen, med mindre det er gitt utsettelse fra politiet.

Tabellen omfatter kun iverksettelse av nye dommer, men elektronisk kontroll er holdt utenfor. (Dvs. at tabellen viser iverksettelse av Narkotikaprogram med domstolskontroll, samfunnsstraff, program mot ruspåvirket kjøring, bøtesoning og betinget dom).

Region	Totalt	Medgått tid fra oppdrag mottatt til iverksatt				Oppdrag returnert ikke
		< 1 md	1-2 md	2-3 md	> 3 md	
<b>Alle</b>	2 610	428	1 317	481	384	54
andel		16 %	50 %	18 %	15 %	
akkumulert andel			<b>67 %</b>	85 %		
<b>Øst</b>	949	127	541	175	106	27
andel		13 %	57 %	18 %	11 %	
akkumulert andel			<b>70 %</b>	89 %		
<b>Sør</b>	391	81	195	53	62	3
andel		21 %	50 %	14 %	16 %	
akkumulert andel			<b>71 %</b>	84 %		
<b>Sørvest</b>	466	48	218	101	99	17
andel		10 %	47 %	22 %	21 %	
akkumulert andel			<b>57 %</b>	79 %		
<b>Vest</b>	318	98	152	44	24	5
andel		31 %	48 %	14 %	8 %	
akkumulert andel			<b>79 %</b>	92 %		
<b>Nord</b>	486	74	211	108	93	2
andel		15 %	43 %	22 %	19 %	
akkumulert andel			<b>59 %</b>	81 %		

## Alder kvinner og menn

	<16	16	17	18 - 20	21 - 24	25 - 29	30 - 39	40 - 49	50 - 59	60 +	SUM
Alkoholloven					1				1		2
Alm. orden/fred				4	6	9	7	9	4	1	40
Almenfarlig forbr.							1	1			2
Annet				4	6	11	48	53	28	6	156
Bedrageri/utroskap				5	17	105	257	218	153	32	787
Brannstiftelse					2	1			1		4
Båtkj. i ruset tilstand				1				5	5	3	14
Dokumentforfalskning				1	2	6	14	9	4	3	39
Doping					2	3	7	1			13
Drap					2		7	3	2	2	16
Drap-uaktsomt				2	2		2	4	4		14
Falsk forklaring				2	5	6	5	7	2	2	29
Forbrytelser mot pers.					2		1		1		4
Heleri				2	1	2	10	5	9	1	30
Incest							1				1
Kjøring i ruset tilstand			2	70	130	182	287	290	194	110	1 265
Legemiddeloven				1		1		1	3		6
Legemsbeskadigelse		1	8	59	63	39	49	19	5	1	244
Legemsfornærmelse		3	5	34	54	35	40	23	7	4	205
Ligningsloven							1	4	1		6
Lovbrudd mot off. tjenestemann	1	1	5	27	85	67	55	32	13	5	291
Merverdiavgiftsloven							6	6	6	3	21
Militær straffelov							1				1
Narkotika				38	116	183	240	153	61	11	802
Narkotikaomsetning				5	23	30	78	52	20	8	216
Pengefalskning					1						1
Promille				13	44	43	109	79	68	32	388
Ran		3	4	22	25	12	16	6			88
Rasediskriminering						2			1		3
Sedelighet		2	9	28	29	12	16	30	16	14	156
Skadeverk				1	6	3	6	4	1	1	22
Skattebetalingsloven							1				1
Tolloven							6	5	5		16
Trusler				4	7	11	17	13	5	3	60
Tyverier			2	10	24	36	75	47	23	5	222
Uaktsomhet til sjøs								1			1
Underslag				1	5	9	20	28	21	5	89
Unndragelse av gjennomføring					1	1	4	2	6		14
Uspesif.				3	3	5	12	8	7	2	40
Utlendings				1	1	1	6			1	10
Utpressing			1	1				1			3
Vegtrafikkloven		1		116	121	103	130	96	59	24	650
Vold				2	6	4	3	2	1		18
Voldtekt			2	3	6	18	6	5	4	1	45
Våpenloven						2	2	3	3		10
Øko. kriminalitet						6	26	43	38	17	130
<b>Sum</b>	<b>1</b>	<b>11</b>	<b>38</b>	<b>460</b>	<b>798</b>	<b>948</b>	<b>1 572</b>	<b>1 268</b>	<b>782</b>	<b>297</b>	<b>6 175</b>
Andel	0 %	0 %	1 %	7 %	13 %	15 %	25 %	21 %	13 %	5 %	
Akkumulert andel		0 %	1 %	8 %	21 %	37 %	62 %	83 %	95 %	100 %	
<b>Hvorav kvinner</b>											<b>15,8 %</b>
<b>Sum</b>	<b>0</b>	<b>0</b>	<b>2</b>	<b>44</b>	<b>82</b>	<b>125</b>	<b>283</b>	<b>232</b>	<b>169</b>	<b>38</b>	<b>975</b>
Andel	0 %	0 %	0 %	5 %	8 %	13 %	29 %	24 %	17 %	4 %	
Akkumulert andel		0 %	0 %	5 %	13 %	26 %	55 %	79 %	96 %	100 %	
<b>Hvorav menn</b>											<b>84,2 %</b>
<b>Sum</b>	<b>1</b>	<b>11</b>	<b>36</b>	<b>416</b>	<b>716</b>	<b>823</b>	<b>1289</b>	<b>1036</b>	<b>613</b>	<b>259</b>	<b>5200</b>
Andel	0 %	0 %	1 %	8 %	14 %	16 %	25 %	20 %	12 %	5 %	
Akkumulert andel		0 %	1 %	9 %	23 %	39 %	63 %	83 %	95 %	100 %	



Kvinner og menn	Alder										SUM
	<16	16	17	18 - 20	21 - 24	25 - 29	30 - 39	40 - 49	50 - 59	60 +	
Samfunnsstraff	1	11	34	239	277	316	451	277	138	37	1 781
Elektronisk kontroll helgjennomføring				178	365	403	668	591	413	173	2791
Betinget dom med narkotikaprogram				1	12	32	75	31	13	3	167
Bet.dom med program mot ruspåvirket kjøring				2	23	42	98	111	73	39	388
Bøtteneste					1		5	4	2		12
Betinget dom			1		1	2		1	1		6
Sum	1	11	35	420	679	795	1297	1015	640	252	5145
Andel	0 %	0 %	1 %	8 %	13 %	15 %	25 %	20 %	12 %	5 %	
Akkumulert andel		0 %	1 %	9 %	22 %	38 %	63 %	83 %	95 %	100 %	

**Kvinner**

Samfunnsstraff			2	28	33	57	97	70	43	6	336
Elektronisk kontroll helgjennomføring				15	37	53	137	114	87	25	468
Betinget dom med narkotikaprogram					2	5	5	1	4		17
Bet.dom med program mot ruspåvirket kjøring					6	5	16	23	18	4	72
Bøtteneste								2			2
Betinget dom					1						
Sum			2	43	79	120	255	210	152	35	896
Andel			0,2 %	4,8 %	8,8 %	13,4 %	28,5 %	23,5 %	17,0 %	3,9 %	

**Menn**

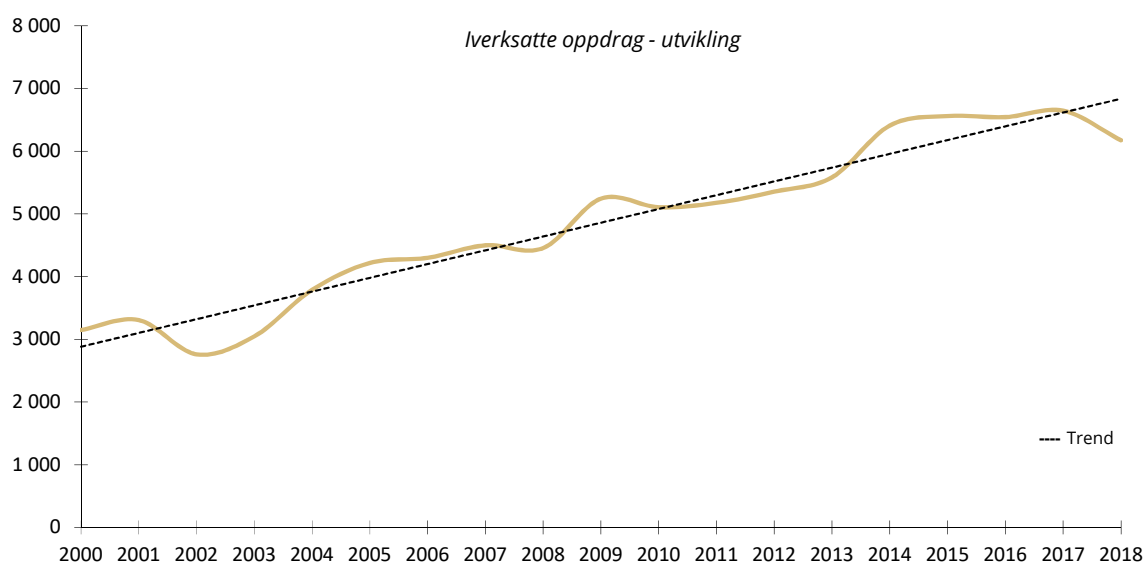
Samfunnsstraff	1	11	32	211	244	259	354	207	95	31	1445
Elektronisk kontroll helgjennomføring				163	328	350	531	477	326	148	2323
Betinget dom med narkotikaprogram				1	10	27	70	30	9	3	150
Bet.dom med program mot ruspåvirket kjøring				2	17	37	82	88	55	35	316
Bøtteneste					1		5	2	2		10
Betinget dom			1			2		1	1		5
Sum	1	11	33	377	600	675	1042	805	488	217	4249
Andel	0,0 %	0,3 %	0,8 %	8,9 %	14,1 %	15,9 %	24,5 %	18,9 %	11,5 %	5,1 %	

Nye oppdrag	År									
	2010	2011	2012	2013	2014	2015	2016	2017	2018	
Samfunnsstraff	2 647	2 544	2 437	2 231	2 246	1 914	1 909	1 980	1 781	
Betinget dom for øvrig	13	7	6	6	6	7	5	6	6	
Bet.dom med program mot ruspåvirket kjøring	531	574	523	566	497	556	463	468	388	
Elektronisk kontroll helgjennomføring	897	920	1 312	1 681	2 461	2 838	2 909	2 882	2 791	
Bøtetjeneste					31	33	25	21	12	
Bet.dom med ND*	21	26	29	24	27	29	35	135	167	
Sum nye dommer	4 109	4 071	4 307	4 508	5 268	5 377	5 346	5 492	5 145	

Oppdrag overført fra fengsel	2010	2011	2012	2013	2014	2015	2016	2017	2018
Elektronisk kontroll delgjennomføring	104	144	178	208	270	360	385	382	326
Prøveløslatelse fra forvaring	10	9	8	5	7	9	9	8	9
§ 16	64	94	70	83	72	65	44	40	30
Prøveløslatelser	820	859	793	782	794	751	760	723	664
Sum andre oppdrag	998	1 106	1 049	1 078	1 143	1 185	1 198	1 153	1 029

SUM alle oppdrag	5 107	5 177	5 356	5 586	6 411	6 562	6 544	6 645	6 174
Endring fra året før		1,4 %	3,5 %	4,3 %	14,8 %	2,4 %	-0,3 %	1,5 %	-7,1 %
Endring siden 2010		1,4 %	4,9 %	9,4 %	25,5 %	28,5 %	28,1 %	30,1 %	20,9 %

\* Betinget dom med narkotikaprogram med domstolskontroll



K & M	Nye oppdrag							Oppdrag overført fra fengsel					
	Betinget dom med narkotikaprogram (ND)	Bøtetjeneste	Betinget dom med program mot ruspåvirket kjøring*	Betinget dom for øvrig	Samfunnsstraff**	EK helgjennomføring	SUM nye dommer	EK delgjennomføring	Forvaring***	Strgjfl. § 16 1. ledd	Prøveløstelser	Sum oppdrag overført	Nye oppdrag totalt
<b>Sum</b>	<b>167</b>	<b>12</b>	<b>388</b>	<b>6</b>	<b>1 781</b>	<b>2 791</b>	<b>5 145</b>	<b>326</b>	<b>9</b>	<b>30</b>	<b>664</b>	<b>1 029</b>	<b>6 174</b>

## kvinner

<b>Sum</b>	<b>17</b>	<b>2</b>	<b>72</b>	<b>1</b>	<b>336</b>	<b>468</b>	<b>896</b>	<b>36</b>			<b>42</b>	<b>78</b>	<b>974</b>
------------	-----------	----------	-----------	----------	------------	------------	------------	-----------	--	--	-----------	-----------	------------

## menn

<b>Sum</b>	<b>150</b>	<b>10</b>	<b>316</b>	<b>5</b>	<b>1 445</b>	<b>2 323</b>	<b>4 249</b>	<b>290</b>	<b>9</b>	<b>30</b>	<b>622</b>	<b>951</b>	<b>5 200</b>
------------	------------	-----------	------------	----------	--------------	--------------	--------------	------------	----------	-----------	------------	------------	--------------

## Historikk

Sum 2017	135	21	468	6	1 980	2 884	<b>5 494</b>	382	8	40	723	1 153	6 647
Sum 2016	35	25	463	5	1 909	2 909	<b>5 346</b>	385	9	44	760	1 198	6 544
Sum 2015	29		556	7	1 914	2 838	<b>5 344</b>	360	9	65	751	1 185	6 529
Sum 2014	27		497	6	2 246	2 461	<b>5 237</b>	270	7	72	794	1 143	6 380
Sum 2013	24		566	6	2 231	1 681	<b>4 508</b>	208	5	83	782	1 078	5 586
Sum 2012	29		523	6	2 437	1 312	<b>4 307</b>	178	8	70	793	1 049	5 356
Sum 2011	26		574	7	2 544	920	<b>4 071</b>	144	9	94	859	1 106	5 177
Sum 2010	21		531	13	2 647	891	<b>4 103</b>	104	10	64	820	998	5 101
Sum 2009	21		541	16	2 912	706	<b>4 196</b>	78	7	66	897	1 048	5 244
Sum 2008	29		492	8	2 812	95	<b>3 436</b>	4	12	53	950	1 019	4 455
Sum 2007	31		477	20	2 929		<b>3 457</b>		14	50	979	1 043	4 500
Sum 2006	25		487	17	2 684		<b>3 213</b>		14	19	1 046	1 079	4 292
Sum 2005			502	18	2 544		<b>3 064</b>		15	19	1 117	1 151	4 215

\*Inkl promilleprogram

\*\*Inkl samfunnstjeneste

\*\*\*Inkl sikring i historiske data

Tabellen viser antall og andel aktive saker til enhver tid. Dvs. alle saker som er iverksatt og ikke avsluttet inkludert straffeavbrudd.

Region	Betinget dom med narkotikaprogram (ND)	Bøteteneste	Betinget dom med program mot ruspåvirket kjøring	Betinget dom	Straffegjennomføring med elektronisk kontroll	Forvaring	Sikring	§ 16 1. ledd	Prøveløstelser	Samfunnstjeneste	Samfunnsstraff	SUM
<b>Øst</b>	68,9		146,7	0,0	109,4	13,5		1,4	119,6		417,9	877
Andel	7,9 %		16,7 %		12,5 %	1,5 %		0,2 %	13,6 %		47,6 %	
<b>Sør</b>	26,2		51,9	0,0	55,2	5,1		3,1	26,3		153,0	321
Andel	8,2 %		16,2 %		17,2 %	1,6 %		1,0 %	8,2 %		47,7 %	
<b>Sørvest</b>	41,9		85,9	1,0	47,1	7,3		2,8	64,1		163,1	413
Andel	10,1 %		20,8 %	0,2 %	11,4 %	1,8 %		0,7 %	15,5 %		39,5 %	
<b>Vest</b>	36,0		45,2	2,5	41,4	3,0		0,5	39,6		118,3	287
Andel	12,6 %		15,8 %	0,9 %	14,4 %	1,0 %		0,2 %	13,8 %		41,3 %	
<b>Nord</b>	33,7	1,7	77,6	2,8	55,5	5,9		2,2	46,0		175,7	401
Andel	11,8 %		19 %	1 %	14 %	1 %		1 %	11 %		44 %	
<b>Sum alle</b>	206,7		407,3	6,3	308,6	34,8		10,0	295,6		1028,0	2299
Andel	9,0 %		17,7 %	0,3 %	13,4 %	1,5 %		0,4 %	12,9 %		44,7 %	

### Historikk

2017	97	3,4	425	5	329	35		11	325		1117	2 348
andel	4,1 %	0,1 %	18,1 %	0,2 %	14,0 %	1,5 %		0,5 %	13,8 %		47,6 %	
2016	45	7	445	7	319	36		15	319		1125	2 318
andel	2,0 %	0,3 %	19,2 %	0,3 %	13,8 %	1,6 %		0,7 %	13,8 %		48,6 %	
2015	47		480	5	308	32		22	331		1209	2 442
andel	1,9 %		19,6 %	0,2 %	12,6 %	1,3 %		0,9 %	13,6 %		49,5 %	
2014	45		492	5	250	28		21	354		1378	2 579
andel	1,7 %		19,1 %	0,2 %	9,7 %	1,1 %		0,8 %	13,7 %		53,4 %	
2013	43		460	5	169	26		24	344		1311	2 381
andel	1,8 %		19,3 %	0,2 %	7,1 %	1,1 %		1,0 %	14,5 %		55,1 %	
2012	46		510	6	134	27		26	353		1399	2 501
andel	1,8 %		20,2 %	0,2 %	5,2 %	1,1 %		1,0 %	14,4 %		56,0 %	
2011	39		492	7	100	29		25	362		1416	2 469
andel	1,6 %		21,7 %	0,3 %	4,4 %	1,3 %		1,1 %	16,0 %		62,6 %	
2010	37		453	9	88	25		18	364		1395	2 387
andel	1,5 %		20,0 %	0,4 %	3,9 %	1,1 %		0,8 %	16,1 %		61,7 %	
2009	38		217,8	10	66	24		20	388		1498	2 261
andel	1,7 %		9,6 %	0,4 %	2,9 %	1,0 %		0,9 %	17,1 %		66,3 %	
2008	33		0,6	12	7,3	27	1	18	395	3	1481	1 977
andel	1,7 %		0,0 %	0,6 %	0,4 %	1,4 %	0,0 %	0,9 %	20,0 %	0,2 %	74,9 %	
2007	28			24		28	1	16	414	5	1545	2 062
andel	1,4 %			1,1 %		1,3 %	0,1 %	0,8 %	20,1 %	0,2 %	75,0 %	

	Menn i						Kvinner i						
	Ordinær-kapasitet	Lav sikkerhet			Høy sikkerhet			Lav sikkerhet			Høy sikkerhet		
		enerom	dobbeltrom	flermannsrom	enerom	dobbeltrom	flermannsrom	enerom	dobbeltrom	flermannsrom	enerom	dobbeltrom	flermannsrom
<b>Øst</b>													
Oslo overgangsbolig, Torshov avdeling	16	16											
Oslo	240				240								
Bredtveit	45										45		
avd. Bredtveitveien	19							19					
Bredtveit totalt	64	0	0	0	0	0	0	19	0	0	45	0	0
Oslo overgangsbolig, Gamlebyen avdeling	20	20											
Sarpsborg	25				25								
Trøgstad	90	22	68										
Eidsberg	102				102								
Indre Østfold totalt	192	22	68	0	102	0	0	0	0	0	0	0	0
Ravneberget	40							10	6	24			
Halden	228				228								
Halden avd. overgangsbolig	24	2	22										
Halden	252	2	22	0	228	0	0	0	0	0	0	0	0
Ila	124				124								
Ullersmo	286				286								
Kroksrud	60	60											
Ungdomsenhet øst	4				4								
Ullersmo totalt	350	60	0	0	290	0	0	0	0	0	0	0	0
Nye Kongsvinger (Vardåsen)	117	16	30		71								
Kongsvinger	20										20		
Kongsvinger totalt	137	16	30	0	71	0	0	0	0	0	20	0	0
Gjøvik	24				24								
Valdres	25	19	6	0									
Vestoppland totalt	49	19	6	0	24	0	0	0	0	0	0	0	0
Ilseng	86	8	78										
Bruvoll	70	6	52	12									
Hamar høy sikkerhet	31				25	6							
Hedmark totalt	187	14	130	12	25	6	0	0	0	0	0	0	0
sum	<b>1696</b>	<b>169</b>	<b>256</b>	<b>12</b>	<b>1129</b>	<b>6</b>	<b>0</b>	<b>29</b>	<b>6</b>	<b>24</b>	<b>65</b>	<b>0</b>	<b>0</b>

<b>Sør</b>													
Drammen overgangsbolig	12	12											
Ringerike	160				160								
Drammen	54				54								
Hassel	26	26	0										
Bastøy	115	115											
Sem	62				52	10							
Berg	48	48											
Larvik	16				14	2							
Sandefjord	13							9	4				
Søndre Vestfold totalt	77	48	0	0	14	2	0	9	4	0	0	0	0
Hof	109	21	88										
Horten	16				10	6							
Nordre Vestfold totalt	125	21	88	0	10	6	0	0	0	0	0	0	0
Skien	82				68	2					12		
Kragerø	18										12	6	
Telemark totalt	100	0	0	0	68	2	0	0	0	0	24	6	0
sum	<b>731</b>	<b>222</b>	<b>88</b>	<b>0</b>	<b>358</b>	<b>20</b>	<b>0</b>	<b>9</b>	<b>4</b>	<b>0</b>	<b>24</b>	<b>6</b>	<b>0</b>

	Ordinær- kapasitet	Menn i						Kvinner i					
		Lav sikkerhet			Høy sikkerhet			Lav sikkerhet			Høy sikkerhet		
		enerom	dobbelrom	flermannsrom	enerom	dobbelrom	flermannsrom	enerom	dobbelrom	flermannsrom	enerom	dobbelrom	flermannsrom
<b>Sørvest</b>													
Åna	164	24			134	6							
Stavanger	68				53	2					13		
Stavanger, avd Auklend o/b	13	13											
Stavanger totalt	81	13	0	0	53	2	0	0	0	0	13	0	0
Haugesund	18				16	2							
Sandeid	88		22	58					8				
Kristiansand	44				44								
K'sand avd. Solholmen o/b	15	15											
Kristiansand totalt	59	15	0	0	44	0	0	0	0	0	0	0	0
Arendal	32				32								
Arendal Håvet	13	13											
Arendal skogsf.	28	28											
Evje	20	20											
Arendal totalt	93	61	0	0	32	0	0	0	0	0	0	0	0
sum	<b>503</b>	<b>113</b>	<b>22</b>	<b>58</b>	<b>279</b>	<b>10</b>	<b>0</b>	<b>0</b>	<b>8</b>	<b>0</b>	<b>13</b>	<b>0</b>	<b>0</b>

<b>Vest</b>													
Lyderhorn overgangsbolig	16	16											
Bergen	203				191						12		
Bergen åpen (Avd. D)	32	32											
avd. Osterøy	31	22						9					
Bergen totalt	266	54	0	0	191	0	0	9	0	0	12	0	0
Vik	39	11			28								
Ålesund	27				27								
Hustad	60		32		28								
Bjørgvin	90	75	15										
Ungdomsenhet vest	4				4								
Bjørgvin totalt	94	75	15	0	4	0	0	0	0	0	0	0	0
sum	<b>502</b>	<b>156</b>	<b>47</b>	<b>0</b>	<b>278</b>	<b>0</b>	<b>0</b>	<b>9</b>	<b>0</b>	<b>0</b>	<b>12</b>	<b>0</b>	<b>0</b>

<b>Nord</b>													
Trondheim	155				149						6		
Frigangsavd. Trondheim	10	5	5										
Avd. Leira	29	25						4					
Trondheim totalt	194	30	5	0	149	0	0	4	0	0	6	0	0
Verdal	60	26	28					2	4				
Bodø	56				56								
Avd. Fauske	18	18											
Bodø overgangsbolig	12	12											
Bodø totalt	86	30	0	0	56	0	0	0	0	0	0	0	0
Mosjøen	15				9	6							
Tromsø	39				39								
Tromsø åpen	20	16						4					
Tromsø totalt	59	16	0	0	39	0	0	4	0	0	0	0	0
Vadsø	39	2	4		23	10							
	<b>453</b>	<b>104</b>	<b>37</b>	<b>0</b>	<b>276</b>	<b>16</b>	<b>0</b>	<b>10</b>	<b>4</b>	<b>0</b>	<b>6</b>	<b>0</b>	<b>0</b>
Samlet	3885	764	450	70	2320	52	0	57	22	24	120	6	0

Ordinær kapasitet pr. 01. januar (fengselsplasser til soning og varetekt)

## Kvinner og menn

	2013			2014			2015			2016			2017			2018		
	Sikkerhetsnivå			Sikkerhetsnivå			Sikkerhetsnivå			Sikkerhetsnivå			Sikkerhetsnivå			Sikkerhetsnivå		
	Lav	Høy	Sum	Lav	Høy	Sum	Lav	Høy	Sum	Lav	Høy	Sum	Lav	Høy	Sum	Lav	Høy	Sum
Øst	498	1 144	1 642	526	1 178	1 704	498	1 170	1 668	498	1 194	1 692	496	1 200	1 696	496	1 200	1 696
Sør	323	408	731	323	413	736	323	408	731	323	408	731	323	408	731	323	408	731
Sørvest	201	302	503	201	317	518	201	302	503	201	302	503	201	302	503	201	302	503
Vest	206	271	477	215	293	508	210	290	500	210	290	500	212	290	502	212	290	502
Nord	155	295	450	155	295	450	153	295	448	153	301	454	155	298	453	155	298	453
Samlet	1 383	2 420	<b>3 803</b>	1 420	2 496	<b>3 916</b>	1 385	2 465	<b>3 850</b>	1 385	2 495	<b>3 880</b>	1 387	2 498	<b>3 885</b>	1 387	2 498	<b>3 885</b>
Andel	36 %	64 %		36 %	64 %		36 %	64 %		36 %	64 %		36 %	64 %		36 %	64 %	

## Kvinner

	2013			2014			2015			2016			2017			2018		
	Sikkerhetsnivå			Sikkerhetsnivå			Sikkerhetsnivå			Sikkerhetsnivå			Sikkerhetsnivå			Sikkerhetsnivå		
	Lav	Høy	Sum	Lav	Høy	Sum	Lav	Høy	Sum	Lav	Høy	Sum	Lav	Høy	Sum	Lav	Høy	Sum
Øst	59	45	104	59	45	104	68	45	113	59	45	104	59	45	104	59	65	124
Sør	13	12	25	13	12	25	13	12	25	13	0	13	13	18	31	13	18	31
Sørvest	12	13	25	12	13	25	12	13	25	8	13	21	8	13	21	8	13	21
Vest	9	12	21	9	12	21	9	12	21	9	12	21	9	12	21	9	12	21
Nord	10	6	16	10	6	16	10	6	16	14	6	20	14	6	20	14	6	20
Samlet	103	88	<b>191</b>	103	88	<b>191</b>	112	88	<b>200</b>	103	76	<b>179</b>	103	94	<b>197</b>	103	114	<b>217</b>
Andel	54 %	46 %		54 %	46 %		56 %	44 %		54 %	46 %		54 %	46 %		54 %	46 %	

## Menn

	2013			2014			2015			2016			2017			2018		
	Sikkerhetsnivå			Sikkerhetsnivå			Sikkerhetsnivå			Sikkerhetsnivå			Sikkerhetsnivå			Sikkerhetsnivå		
	Lav	Høy	Sum	Lav	Høy	Sum	Lav	Høy	Sum	Lav	Høy	Sum	Lav	Høy	Sum	Lav	Høy	Sum
Øst	439	1 099	1 538	458	1 133	1 591	458	1 133	1 591	439	1 125	1 564	437	1 155	1 592	437	1 135	1 572
Sør	310	396	706	310	401	711	310	401	711	310	408	718	310	390	700	310	390	700
Sørvest	189	289	478	189	304	493	189	304	493	193	289	482	193	289	482	193	289	482
Vest	197	259	456	206	281	487	203	284	487	201	278	479	203	278	481	203	278	481
Nord	145	289	434	145	289	434	145	289	434	139	289	428	141	292	433	141	292	433
Samlet	1 280	2 332	<b>3 612</b>	1 308	2 408	<b>3 716</b>	1 305	2 411	<b>3 716</b>	1 282	2 389	<b>3 671</b>	1 282	2 404	<b>3 688</b>	1 284	2 384	<b>3 668</b>
Andel	35 %	65 %		35 %	65 %		35 %	65 %		35 %	65 %		54 %	46 %		54 %	46 %	

## Kvinneplasser spesifisert

## Kvinnefengsler

	Antall plasser
Bredtveit	64 Inkl. Bredtveitveien
Sandefjord	13
Ravneberget	40
Kongsvinger avd. G	20
Kragerø	18
Sum	155

## Fengsler med avdelinger/faste plasser for kvinner

Stavanger	13
Sandeid	8
Bergen	12
Bergen, Osterøy avd.	9
Trondheim, inkl. Leira	10
Tromsø	4
Verdal	6
Sum	62
Kvinneplasser totalt	62

	Gjennomsnitt		Belegg	F døgn		
	Akt kap.	i fengsel		i fengsel	utenfor	i og utenfor
Gamlebyen avdeling	21,3	19,4	91,2 %	7 096	1	7 097
Bredtveit	63,7	56,6	88,8 %	20 644	808	21 452
Bruvoll avd	70,0	65,1	93,1 %	23 776	138	23 914
Eidsberg	95,9	91,4	95,2 %	33 346	223	33 569
Gjøvik	19,7	18,6	94,6 %	6 802	32	6 834
Halden fengsel	227,8	223,4	98,1 %	81 549	536	82 085
Halden overg.bolig	24,0	18,5	77,3 %	6 769	13	6 782
Hamar (HS)	31,0	29,8	96,2 %	10 889	435	11 324
Ila	122,9	116,9	95,1 %	42 666	1 928	44 594
Ilseeng avd	86,0	71,9	83,6 %	26 234	132	26 366
Kongsvinger	136,4	120,2	88,1 %	43 874	9	43 883
Krøksrud	60,0	60,4	100,6 %	22 032	1 017	23 049
Norgerhaven fengsel	103,3	78,4	75,9 %	28 628	191	28 819
Oslo	233,5	214,1	91,7 %	78 139	2 236	80 375
Ravneberget fengsel	40,0	43,5	108,6 %	15 860	258	16 118
Torshov avdeling	16,2	15,7	96,4 %	5 714	954	6 668
Sarpsborg avdeling	25,1	24,2	96,7 %	8 848	0	8 848
Trøgstad	89,8	74,6	83,1 %	27 237	65	27 302
Ullersmo	200,8	188,3	93,8 %	68 729	1 125	69 854
Ungdomsenhet øst	4,0	2,8	70,9 %	1 035	66	1 101
Valdres	25,0	21,7	86,7 %	7 910	412	8 322
<b>Region øst</b>	<b>1 696,5</b>	<b>1 555,6</b>	<b>91,7 %</b>	<b>567 777</b>	<b>10 579</b>	<b>578 356</b>
Bastøy	115,0	111,6	97,1 %	40 742	4 239	44 981
Berg avdeling	48,0	44,6	92,9 %	16 272	951	17 223
Drammen	53,6	42,8	79,9 %	15 632	9	15 641
Drammen ovg. bolig	12,0	11,5	95,5 %	4 181	800	4 981
Hassel	26,0	24,6	94,8 %	8 994	358	9 352
Hof avdeling	108,8	75,3	69,3 %	27 502	852	28 354
Horten avdeling	16,0	10,3	64,4 %	3 753	28	3 781
Kragerø avdeling	18,0	14,8	82,2 %	5 391	88	5 479
Larvik avdeling	16,0	13,0	81,1 %	4 739,0	0,0	4 739
Ringerike	159,8	140,2	87,7 %	51 173	258	51 431
Sandefjord avdeling	13,0	12,1	93,3 %	4 426	1	4 427
Sem	61,9	42,6	68,9 %	15 564	329	15 893
Skien avdeling	77,1	63,8	82,8 %	23 274	132	23 406
<b>Region sør</b>	<b>725,1</b>	<b>607,2</b>	<b>83,7 %</b>	<b>221 643,0</b>	<b>8 045</b>	<b>229 688,0</b>
Arendal	78,9	71,9	91,2 %	26 255	373	26 628
Auklend ovg.bolig	13,0	13,7	105,1 %	4 986	702	5 688
Haugesund	18,0	16,0	88,7 %	5 826	254	6 080
Kristiansand	42,0	34,9	82,9 %	12 721	740	13 461
Sandeid	86,8	68,2	78,5 %	24 876	201	25 077
Solholmen overgangsb	15,0	14,6	97,7 %	5 347	197	5 544
Stavanger	68,0	58,7	86,3 %	21 426	812	22 238
Åna	164,0	157,3	95,9 %	57 420	2 880	60 300
<b>Region sørvest</b>	<b>485,8</b>	<b>435,2</b>	<b>89,6 %</b>	<b>158 857</b>	<b>6 159</b>	<b>165 016</b>



Bergen	230,6	185,0	80,2 %	67 531	1 098	68 629
Bjergvin	89,9	82,3	91,6 %	30 041	369	30 410
Hustad	59,7	56,0	93,8 %	20 444	982	21 426
Lyderhorn	15,8	12,8	81,3 %	4 680	16	4 696
Osterøy	31,0	29,6	95,5 %	10 810	2	10 812
Ungdomsenhet vest	4,0	3,1	76,3 %	1 114	33	1 147
Vik	38,8	35,6	91,8 %	13 009	15	13 024
Ålesund	26,7	20,8	78,0 %	7 595	17	7 612
<b>Region vest</b>	<b>496,5</b>	<b>425,3</b>	<b>85,7 %</b>	<b>155 224</b>	<b>2 532</b>	<b>157 756</b>
Bodø fengsel	55,6	50,1	90,2 %	18 290	370	18 660
Bodø ovg. bolig	10,9	8,6	79,0 %	3 131	81	3 212
Bodø, Fauske avd	18,0	16,0	89,1 %	5 853	198	6 051
Leira	29,2	26,5	90,8 %	9 680	172	9 852
Mosjøen	15,0	11,3	75,2 %	4 115	24	4 139
Trh. frig.	10,0	9,8	98,3 %	3 588	175	3 763
Tromsø	58,9	55,8	94,7 %	20 356	928	21 284
Trondheim	154,8	139,7	90,2 %	50 981	1 527	52 508
Vadsø	37,8	34,6	91,5 %	12 615	102	12 717
Verdal	60,0	49,2	81,9 %	17 942	90	18 032
<b>Region nord</b>	<b>450,1</b>	<b>401,5</b>	<b>89,2 %</b>	<b>146 551</b>	<b>3 667</b>	<b>150 218</b>
<b>Sum</b>	<b>3 854</b>	<b>3 425</b>	<b>88,9 %</b>	<b>1 250 052</b>	<b>30 982</b>	<b>1 281 034</b>

#### Historikk

2017	3970	3652	92,0 %	1 332 870	68 196	1 401 066
2016	4042	3850	95,2 %	1 409 019	64 266	1 473 285
2015	3907	3746	95,9 %	1 367 410	66 241	1 433 651
2014	3801	3717	97,8 %	1 356 718	51 469	1 408 187
2013	3796	3663	96,5 %	1 337 158	45 562	1 382 720
2012	3798	3591	94,5 %	1 314 209	55 762	1 369 971
2011	3813	3622	95,0 %	1 322 110	60 665	1 382 775
2010	3705	3536	95,5 %	1 290 670	52 592	1 343 262
2009	3561	3308	92,9 %	1 207 459	56 025	1 263 484
2008	3543	3295	93,0 %	1 206 269	59 141	1 265 410
2007	3494	3330	95,3 %	1 215 575	55 540	1 271 115
2006	3289	3159	95,9 %	1 153 170	51 285	1 204 455
2005	3168	3044	96,1 %	1 110 901	47 172	1 158 073

Fengsel	Gjennomsnitt antall innsatte										
	Totalt	Sum		Dom		Varetekt		Forvaring		Bot	
		menn	kvinner	menn	kvinner	menn	kvinner	menn	kvinner	menn	kvinner
<b>Øst</b>											
Gamlebyen avdeling	19	19,4		18,5				0,91			
Bredtveit	57		56,55		33,81		18,76		3,53		0,45
Bruvoll avd	65	65,1		59,4						5,73	
Eidsberg	91	91,4		62,3		26,7				2,38	
Gjøvik	19	18,6		8,5		9,9		0,19		0,04	
Halden fengsel	223	223,4		142,3		79,7		0,82		0,65	
Halden overg.bolig	19	18,5		18,5							
Hamar (HS)	30	29,8		17,7		10,9		0,46		0,73	
Ila	117	116,9		19,7		19,3		77,94			
Ilseeng avd	72	71,9		65,9		1,5				4,52	
Kongsvinger	120	102,9	17,30	65,2	8,93	35,3	8,37			2,38	
Kroksrud	60	60,4		57,4				2,68		0,33	
Norgerhaven fengsel	78	78,4		77,5						0,92	
Oslo	214	214,1		64,6		148,0		0,21		1,36	
Ravneberget fengsel	43		43,45		34,61		5,98				2,86
Sarpsborg avdeling	24	24,2		5,5		18,8					
Torshov avdeling	16	13,3	2,34	13,3	2,34						
Trøgstad	75	74,6		68,6						6,04	
Ullersmo	188	188,3		146,6		39,3		1,44		0,96	
Ungdomsenhet øst	3	2,8		1,6		1,3					
Valdres	22	21,7		21,5						0,13	
<b>Sum Øst</b>	<b>1 556</b>	<b>1 436</b>	<b>120</b>	<b>935</b>	<b>80</b>	<b>391</b>	<b>33</b>	<b>85</b>	<b>4</b>	<b>26</b>	<b>3</b>
<b>Sør</b>											
Bastøy	112	111,6		111,2						0,44	
Berg avdeling	45	44,6		41,5				2,80		0,30	
Drammen	43	42,8		16,9		25,1				0,79	
Drammen ovg. bolig	11	11,5		11,5							
Hassel	25	24,7		24,5						0,21	
Hof avdeling	75	75,3		67,9		0,0				7,45	
Horten avdeling	10	10,3		8,7		0,5				1,09	
Kragerø avdeling	15		14,77		8,50		5,74				0,53
Larvik avdeling	13	13,0		8,9		4,0				0,12	
Ringerike	140	140,0	0,25	83,1		55,4	0,25	0,73		0,68	
Sandefjord avdeling	12		12,13		11,29		0,05				0,78
Sem	43	42,6		14,6		27,5				0,51	
Skien avdeling	64	63,4	0,40	44,6		17,3	0,40	1,13		0,30	
<b>Sum Sør</b>	<b>607</b>	<b>580</b>	<b>28</b>	<b>433</b>	<b>20</b>	<b>130</b>	<b>6</b>	<b>5</b>		<b>12</b>	<b>1</b>

**Gjennomsnitt antall innsatte**

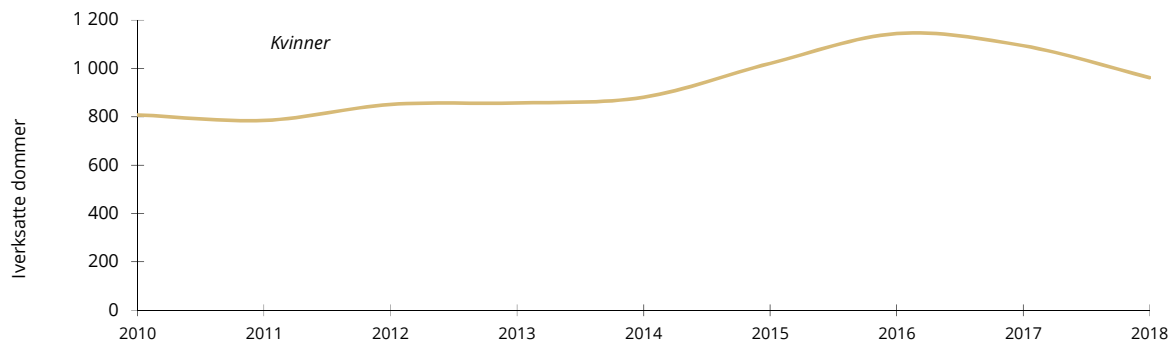
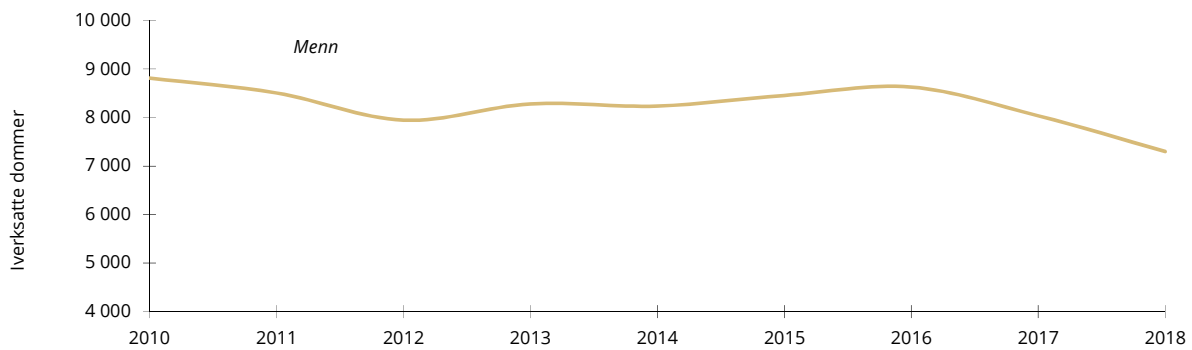
Fengsel	Totalt	Sum		Dom		Varetekt		Forvaring		Bot	
		menn	kvinner	menn	kvinner	menn	kvinner	menn	kvinner	menn	kvinner
<b>Sørvest</b>											
Arendal	72	71,9		59,2		10,1				2,73	
Auklend ovg.bolig	14	13,2	0,50	12,4	0,50			0,79			
Haugesund	16	16,0		2,9		13,0					
Kristiansand	35	34,6	0,28	8,3	0,04	26,2	0,24			0,01	
Sandeid	68	62,4	5,80	60,1	5,65	0,3				2,01	0,14
Solholmen overgangsb	15	12,1	2,54	11,8	2,54					0,28	
Stavanger	59	45,5	13,16	25,8	7,66	19,0	5,32	0,08		0,64	0,19
Åna	157	157,3		124,8		31,6		0,18		0,71	
<b>Sum Sørvest</b>	<b>435</b>	<b>413</b>	<b>22</b>	<b>305</b>	<b>16</b>	<b>100</b>	<b>6</b>	<b>1</b>		<b>6</b>	<b>1</b>
<b>Vest</b>											
Bergen	185	172,2	12,79	107,4	7,96	62,1	4,41	1,68		1,02	0,42
Bjørgvin	82	82,3		77,4		0,6				4,36	
Hustad	56	56,0	0,05	49,2		5,5	0,05			1,26	
Lyderhorn	13	12,3	0,56	12,1	0,56					0,19	
Osterøy	30	22,4	7,18	22,0	6,76	0,4	0,08				0,34
Ungdomsenhet vest	3	1,7	1,36	1,0	0,16	0,7	1,20				
Vik	36	35,6		26,5		8,2		0,84		0,09	
Ålesund	21	20,8		9,77		10,5				0,58	
<b>Sum Vest</b>	<b>425</b>	<b>403</b>	<b>22</b>	<b>305</b>	<b>15</b>	<b>88</b>	<b>6</b>	<b>3</b>		<b>7</b>	
<b>Nord</b>											
Bodø fengsel	50	49,8	0,27	35,1	0,26	13,9				0,88	
Bodø ovg. bolig	9	8,6		8,6							
Bodø, Fauske avd	16	16,0		15,7						0,33	
Leira	27	24,4	2,13	23,0	2,13			1,00		0,35	
Mosjøen	11	11,3		7,6		3,4				0,28	
Trh. frig.	10	9,8		9,8						0,07	
Tromsø	56	51,4	4,38	42,3	3,77	8,7	0,34	0,07		0,27	0,27
Trondheim	140	133,4	6,27	84,5	2,85	36,0	3,25	10,63		2,29	0,17
Vadsø	35	34,6		27,7		6,0				0,80	
Verdal	49	45,1	4,09	43,3	3,90					1,80	0,19
<b>Sum Nord</b>	<b>402</b>	<b>384</b>	<b>17</b>	<b>298</b>	<b>13</b>	<b>68</b>	<b>4</b>	<b>12</b>		<b>7</b>	
<b>Totalt</b>	<b>3 425</b>	<b>3 216</b>	<b>209</b>	<b>2 276</b>	<b>144</b>	<b>777</b>	<b>54</b>	<b>105</b>	<b>4</b>	<b>59</b>	<b>7</b>

Verdier mindre enn 0,1 vises ikke.

Kvinner andel 6,1 %      Menn andel 93,9 %

## Ubetinget dom, forvaring og foregrepet soning

	2011		2012		2013		2014		2015		2016		2017		2018	
	M	K	M	K	M	K	M	K	M	K	M	K	M	K	M	K
I fengsel	7 404	626	6 677	655	6 706	591	5 960	497	5 843	514	6 037	571	5 484	554	4 830	463
§ 12	314	26	126	26	139	19	180	19	221	30	210	44	177	30	146	32
Elektronisk kontroll*	787	133	1 142	170	1 434	247	2 096	365	2 391	477	2 380	529	2 374	510	2 323	467
M & K	9 290		8 796		9 136		9 117		9 476		9 771		9 129		8 261	
Andel	80 %	7 %	76 %	7 %	73 %	6 %	65 %	5 %	62 %	5 %	62 %	6 %	60 %	6 %	58 %	6 %
Endring fra året før			-5,3 %		3,9 %		-0,2 %		3,9 %		3,1 %		-6,6 %		-9,5 %	



\*Kun helgjennomføring

**Faktisk domslengde** for alle nye dommer, dvs. nyinnsettelse og overføring til dom fra andre innsattkategorier. I tillegg kan en person bli idømt flere dommer i løpet av perioden. Her er det ikke trukket fra forventet løslatelse ved 2/3-tid.

Domslengde	Antall	Andel	Akkumulert andel
1-29 dager	948	17 %	
30-59 dager	928	17 %	35 %
60-73 dager	336	6 %	41 %
74-90 dager	393	7 %	48 %
3 - <6 mndr	686	13 %	61 %
6 - <9 mndr	582	11 %	71 %
9 - <12 mndr	348	6 %	78 %
1 - <5 år	1 024	19 %	97 %
5 - <10 år	137	2,5 %	99,2 %
10-21 år	42	0,8 %	100 %
<b>Totalt</b>	<b>5 424</b>		

Gjennomsnittlig domslengde 323 døgn

**Nyinnsettelse i fengsel**

	Total		Dom		Varetekt		Forvaring		F.gr.soning		Bot	
	m	k	m	k	m	k	m	k	m	k	m	k
	7 066	701	3 596	362	2 880	266	1	0	4	1	585	72
M & K	7 767		3 958		3 146		1		5		657	

**Interne endringer til**

	Total		Dom		Varetekt		Forvaring		F.gr.soning		Bot	
	m	k	m	k	m	k	m	k	m	k	m	k
	1 517	114	1 184	98	39	0	18	1	26	1	250	14
M & K	1 631		1 282		39		19		27		264	

**Nye oppdrag i fengsel totalt**

	Total		Dom		Varetekt		Forvaring		F.gr.soning		Bot	
	m	k	m	k	m	k	m	k	m	k	m	k
	8 583	815	4 780	460	2 919	266	19	1	30	2	835	86
M & K	9 398		5 240		3 185		20		32		921	

**Nyinnsettelse direkte på § 12-institusjon\***

	Total		Dom		Varetekt		Forvaring		F.gr.soning		Bot	
	m	k	m	k	m	k	m	k	m	k	m	k
	182	45	146	32	0	0	0	0	1	0	36	13
M & K	227		178		0		0		1		49	

**Hel gjennomføring elektronisk kontroll**

	Total		Dom		Varetekt		Forvaring		F.gr.soning		Bot	
	m	k	m	k	m	k	m	k	m	k	m	k
	2 323	468	2 323	468								
M & K	2 791		2 791		0		0		0		0	

	Total		Dom		Varetekt		Forvaring		F.gr.soning		Bot	
	m	k	m	k	m	k	m	k	m	k	m	k
<b>Totalt</b>	8 766	860	4 926	492	2 919	266	19	1	31	2	871	99
M & K	9 626		5 418		3 185		20		33		970	

**\*Straffegjennomføringsloven § 12. Gjennomføring av straff i institusjon**

*Straffen kan i særlige tilfeller helt eller delvis gjennomføres ved heldøgnsopphold i institusjon dersom oppholdet er nødvendig for å bedre domfeltes evne til å fungere sosialt og lovlydig, eller andre tungtveiende grunner taler for det. Den domfelte skal kunne holdes tilbake mot sin vilje og hentes tilbake ved unnvikelse, om nødvendig med tvang og med bistand fra offentlig myndighet. Kriminalomsorgen skal ikke beslutte slik gjennomføring hvis sikkerhetsmessige grunner taler mot det eller det er grunn til å anta at domfelte vil unndra seg gjennomføringen.*

Endret ved lov 15. juni 2001 nr. 64 (i kraft 1. januar 2002).

## Nyinnsettelse i fengsel

	Total		Dom		Forvaring		F.gr.soning		Bot	
	m	k	m	k	m	k	m	k	m	k
	4 186	435	3 596	362	1		4	1	585	72
M & K	4 621		3 958		1		5		657	

## Interne endringer til

	1 478	114	1 184	98	18	1	26	1	250	14
M & K	1 592		1 282		19		27		264	

## Iverksatte oppdrag i fengsel totalt

	5 664	549	4 780	460	19	1	30	2	835	86
M & K	6 213		5 240		20		32		921	

## Nyinnsettelse direkte på § 12-institusjon\*

	183	45	146	32			1		36	13
M & K	228		178				1		49	

## Hel gjennomføring elektronisk kontroll

	2 323	468	2 323	468						
M & K	2 791		2 791							

## Samfunnsstraff

	1 445	336	1 445	336						
M & K	1 781		1 781							

## Betinget dom med program mot ruspåvirket kjøring

	316	72	316	72						
M & K	388		388							

## Narkotika domstol

	150	17	150	17						
M & K	167		167							

## Betinget dom for øvrig

	5	1	5	1						
M & K	6		6							

<b>Totalt</b>	<b>10 086</b>	<b>1 488</b>	<b>9 165</b>	<b>1 386</b>	<b>19</b>	<b>1</b>	<b>31</b>	<b>2</b>	<b>871</b>	<b>99</b>
M & K	<b>11 574</b>		<b>10 551</b>		<b>20</b>		<b>33</b>		<b>970</b>	

## \*Straffegjennomføringsloven § 12. Gjennomføring av straff i institusjon

*Straffen kan i særlige tilfeller helt eller delvis gjennomføres ved heldøgnsopphold i institusjon dersom oppholdet er nødvendig for å bedre domfeltes evne til å fungere sosialt og lovlydig, eller andre tungtveiende grunner taler for det. Den domfelte skal kunne holdes tilbake mot sin vilje og hentes tilbake ved unnvikelse, om nødvendig med tvang og med bistand fra offentlig myndighet. Kriminalomsorgen skal ikke beslutte slik gjennomføring hvis sikkerhetsmessige grunner taler mot det eller det er grunn til å anta at domfelte vil unndra seg gjennomføringen.*

Endret ved lov 15. juni 2001 nr. 64 (i kraft 1. januar 2002).

2018	Varetekt			Dom			Sum			Totalt
	15 år	16 år	17 år	15 år	16 år	17 år	15 år	16 år	17 år	
Antall innsettelse		12	17			3		12	20	32
Antall personer, m+k (Alder ved 1. innsettelse)		11	17			3		11	20	31
Hvorav kvinner (personer*)			2					1		1
Direkte på § 12										0

2017	Varetekt			Dom			Sum			Totalt
	15 år	16 år	17 år	15 år	16 år	17 år	15 år	16 år	17 år	
Antall innsettelse	4	7	13			3	4	7	16	27
Antall personer, m+k (Alder ved 1. innsettelse)	2	6	14			3	2	6	17	25
Hvorav kvinner (personer*)	1						1			1
Direkte på § 12										0

2016	Varetekt			Dom			Sum			Totalt
	15 år	16 år	17 år	15 år	16 år	17 år	15 år	16 år	17 år	
Antall innsettelse										
Antall personer, m+k (Alder ved 1. innsettelse)	2	8	16			3	2	8	19	29
Hvorav kvinner (personer*)	2	5	15			3	2	5	18	25
Direkte på § 12		1	1				1		1	2

2015	Varetekt			Dom			Sum			Totalt
	15 år	16 år	17 år	15 år	16 år	17 år	15 år	16 år	17 år	
Antall innsettelse										
Antall personer, m+k (Alder ved 1. innsettelse)	1	6	17				1	6	17	24
Hvorav kvinner (personer*)	1	6	17				1	6	17	24
Direkte på § 12	1		1				1		1	4

2014	Varetekt			Dom			Sum			Totalt
	15 år	16 år	17 år	15 år	16 år	17 år	15 år	16 år	17 år	
Antall innsettelse										
Antall personer, m+k (Alder ved 1. innsettelse)	2	5	19			1	2	5	20	27
Hvorav kvinner (personer*)	2	5	19			1	2	5	20	27
Direkte på § 12	1									1

2013	Varetekt			Dom			Sum			Totalt
	15 år	16 år	17 år	15 år	16 år	17 år	15 år	16 år	17 år	
Antall innsettelse										
Antall personer, m+k (Alder ved 1. innsettelse)		8	20					8	20	28
Hvorav kvinner (personer*)										0
Direkte på § 12										0

2012	Varetekt			Dom			Sum			Totalt
	15 år	16 år	17 år	15 år	16 år	17 år	15 år	16 år	17 år	
Antall innsettelse	4	13	47		2	4	4	15	51	70
Antall personer, m+k (Alder ved 1. innsettelse)	3	8	35		2	3	3	10	38	51
Hvorav kvinner (personer*)										0
Direkte på § 12										0

2011	Varetekt			Dom			Sum			Totalt
	15 år	16 år	17 år	15 år	16 år	17 år	15 år	16 år	17 år	
Antall innsettelse	3	16	49			5	3	16	54	73
Antall personer	3	14	36			5	3	14	41	58
Direkte på § 12	1		2			1	1		3	4

2010	Varetekt			Dom			Sum			Totalt
	15 år	16 år	17 år	15 år	16 år	17 år	15 år	16 år	17 år	
Antall innsettelse	17	19	26		4	16	17	23	42	82
Antall personer	8	15	22		4	15	8	19	37	64
Direkte på § 12										1

2009	Varetekt			Dom			Sum			Totalt
	15 år	16 år	17 år	15 år	16 år	17 år	15 år	16 år	17 år	
Antall innsettelse	10	19	45	1	1	12	11	20	57	88
Antall personer	10	17	40	1	1	11	11	18	51	80
Direkte på § 12						1			1	1

\*Dvs. antall kvinner innsatt, ikke antall innsettelse

Det kan være flere årsaker til at én person blir satt inn flere ganger i løpet av perioden:

- pågripelse for nye forhold
- soning av ny dom
- gjeninnsatt etter midlertidig plassering utenfor fengsel

**Løslatte i 2017 som var under 18 år ved innsettelsestidspunkt***Innsattkategori ved løslatelse*

Alder ved innsettelse	sittetid i dager	Innsattkategori ved løslatelse	Statsborgerskap	Løslatelseskategori
16	2	V	Norge	Løslatt av politiet
16	9	V	Norge	Løslatt av politiet
16	14	V	Ikke klarlagt	Løslatt av politiet
17	8	V	Norge	Løslatt av politiet
17	7	V	Norge	Løslatt av politiet
17	7	V	Norge	Løslatt av politiet
17	14	V	Norge	Løslatt ved kjennsens utløp
17	14	V	Norge	Løslatt av politiet
17	14	V	Norge	Løslatt av politiet
17	243	D	Norge	Løslatt kort tid før 1/2 eller 2/3 tid, §42.4
17	1	V	Norge	Løslatt av politiet
17	1	V	Norge	Løslatt av politiet
17	1	V	Afghanistan	Løslatt av politiet
17	134	D	Norge	Elektronisk kontroll
17	8	V	Norge	Løslatt av politiet
17,5	165	V	Norge	Løslatt av politiet
17,5	21	V	Norge	Løslatt av politiet
17,6	13	V	Syria	Utlevert til utlandet etter begjæring
17,7	1	V	Norge	Løslatt av politiet
17,7	1	V	Norge	Løslatt av politiet
17,8	28	D	Norge	Løslatt endt tid
17,9	99	V	Norge	Løslatt ved kjennsens utløp
17,9	42	V	Norge	Løslatt av politiet
17,9	3	V	Norge	Løslatt av politiet
17	218	D	Norge	Løslatt på prøve etter 2/3 tid
17,9	150	D	Norge	Løslatt endt tid
17,7	352	D	Norge	Løslatt endt tid
18,0	407	D	Norge	Løslatt endt tid

V=varetekt. D=dom

Gjennomsnitts sittetid 71 døgn



Statsborgerskap	Sum	Totalt		Dom		Varetekt		Forvaring		Bot	
	m & k	M	K	M	K	M	K	M	K	M	K
Afghanistan	38	37	1	10		25	1			2	
Albania	88	82	6	4	2	77	4			1	
Algerie	25	25		4		20				1	
Armenia	1	1				1					
Aserbajdsjan	4	4				4					
Bangladesh	2	2				2					
Bosnia-Hercegovina	11	11		4		6				1	
Brasil	7	4	3	2	2	1	1			1	
Bulgaria	13	10	3	2	1	8	2				
Burma	1	1		1							
Canada	1	1				1					
Chile	9	9		4		5					
Colombia	4	1	3	1			3				
Cuba	4	4		2		1				1	
Danmark	38	36	2	21		11	2			4	
Den domeniske republikk	3	3		2		1					
Ecuador	1		1				1				
Egypt	2	1	1		1	1					
El Salvador	1	1				1					
Elfenbenskysten	1	1				1					
Eritrea	45	41	4	21	1	17	3			3	
Estland	18	17	1	5	1	12					
Etiopia	13	12	1	4		6	1			2	
Filippinene	11	7	4	2	1	5	3				
Finland	14	13	1	3	1	10					
Frankrike	9	6	3	2		4	3				
Gambia	8	6	2			5	2			1	
Georgia	12	12				12					
Guatemala	1	1				1					
Guinea	3	3				3					
Hellas	4	4				4					
Hviterusland	11	10	1	1		8	1			1	
Ikke klarlagt	8	8		1		7					
India	4	3	1			3					1
Irak	74	74		23		49				2	
Iran	39	34	5	15	2	17	3			2	
Irland	4	4		2		2					
Island	10	9	1	7	1	2					
Israel	1	1								1	
Italia	10	10		3		7					
Japan	2		2				2				
Jordan	2	2		1		1					
Kamerun	1	1		1							
Kasakhstan	1	1				1					
Kenya	3	3		2		1					
Kina	5	4	1	2		2	1				
Kirgistan	1	1				1					
Kongo	6	6		1		4				1	
Kosovo	12	11	1	4	1	7					
Kroatia	4	4		2		2					
Kuwait	1	1				1					
Latvia	38	36	2	14	1	19	1			3	
Liberia	4	4		2		2					
Libya	5	5				4				1	
Litauen	168	159	9	45	4	106	5			8	
Makedonia	6	6		1		4				1	
Malaysia	1	1				1					
Mali	1	1				1					
Marokko	25	24	1	3		21	1				
Moldova	2	2				2					
Mongolia	10	2	8			2	8				
Montenegro	1	1				1					
Nederland	18	18		5		13					
Nigeria	25	24	1			24	1				
Norge	5 922	5 340	582	3 219	359	1 607	144	1		513	79
Pakistan	20	19	1	8		9	1			2	
Palestina	1	1				1					
Polen	314	300	14	97	5	171	8			32	1
Portugal	10	9	1	2	1	6				1	
Republikken Angola	1	1		1							

Statsborgerskap	Sum	Totalt		Dom		Varetekt		Forvaring		Bot	
	<i>m &amp; k</i>	<i>M</i>	<i>K</i>	<i>M</i>	<i>K</i>	<i>M</i>	<i>K</i>	<i>M</i>	<i>K</i>	<i>M</i>	<i>K</i>
Republikken Benin	1	1				1					
Republikken Ghana	9	7	2	3	1	3	1			1	
Republikken Guinea- Bissau	2	2				2					
Republikken Jemen	3	3		2		1					
Republikken Korea	2	1	1			1	1				
Republikken Sierra Leone	1	1				1					
Republikken Togo	1	1				1					
Republikken Tsjad	1	1		1							
Romania	192	156	36	12		141	36			3	
Russland	63	56	7	19		30	7			7	
Rwanda	1	1		1							
Samoa	1	1		1							
Samveldet Dominica	1	1		1							
Senegal	1	1		1							
Serbia	13	11	2	2		9	2				
Slovakia	12	11	1	2		9	1				
Slovenia	1	1				1					
Somalia	103	100	3	44	1	44	1			12	1
Spania	13	11	2	3		8	2				
Sri Lanka	8	8		4		4					
Statsløs	3	3				2				1	
Statsløs	6	6		2		4					
Storbritannia	27	27		8		19					
Sudan	8	8		1		6				1	
Sveits	1	1				1					
Sverige	137	126	11	42	4	79	4			5	3
Syria	71	69	2	14	1	54	1			1	
Sør-Afrika	1	1		1							
Tadsjikistan	1	1		1							
Tanzania	1	1		1							
Thailand	8	4	4	1	2	3	2				
Tsjekkia	7	7		2		5					
Tunisia	8	8		2		5				1	
Turkmenistan	1	1		1							
Tyrkia	21	20	1	6		14	1				
Tyskland	25	25		6		18				1	
Uganda	1	1		1							
Ukraina	33	29	4	1		27	4			1	
Ungarn	7	6	1			6	1				
Uruguay	1	1				1					
USA	14	12	2	1	2	10				1	
Usbekistan	2	2				1				1	
Vest- Sahara	1	1				1					
Vietnam	16	16		3		13					
Østerrike	1	1				1					
Sum m & k	<b>7 994</b>	<b>7 248</b>	<b>746</b>	<b>3 746</b>	<b>395</b>	<b>2 880</b>	<b>266</b>	<b>1</b>	<b>1</b>	<b>621</b>	<b>85</b>
Sum m & k		7 994		4 141		3 146				706	
Andel ikke norske statsborgere	25,9 %										
Andel ikke nordiske statsborgere	23,4 %										

## Alder ved innsettelse

	Sum	15	16	17	18-20	21-24	25-29	30 - 39	40 - 49	50 - 59	60 - 69	> 69
Alm. orden/fred	15				1	2	2	3	4	3		
Almenfarlig forbr.	5						2	2	1			
Annet	160					6	10	46	60	29		9
Bedrageri/utroskap	99					6	6	29	27	20	3	8
Berus. under sjøtjeneste	1											1
Brannstiftelse	10				2			2	1	4	1	
Dokumentforfalskning	20				1	1		13	4	1		
Doping	5							2	3			
Drap	201			1	2	10	31	56	48	37	4	12
Drapsforsøk	12					1	1	3	4	2		1
Drap-uaktsomt	4					1		2	1			
Falsk forklaring	7					1	1	2	3			
Forbrytelser mot personfrihet	7							4	2			1
Heleri	17					1		3	7	6		
Legemiddeloven	2				1					1		
Legemsbeskadigelse	190				12	33	46	64	23	9		3
Legemsfornærmelse	60				2	6	21	17	8	6		
Ligningsloven	3									2		1
Lovbrudd mot off. tjenestemann	57				3	5	18	7	18	5		1
Merverdiavgiftsloven	4							1	2			1
Motorvogn kjøring i ruset tilstand	66					7	7	19	15	10	1	7
Narkotika	348				1	20	35	129	99	50	2	12
Narkotikaomsetning	243				2	20	40	92	52	30	1	6
Ran	87			1	6	19	25	21	11	3		1
Sedelighet	283				2	32	25	44	68	64	18	30
Skadeverk	12					1	1	9	1			
Tolloven	10						1	5	4			
Trusler	25					2	6	10	6			1
Tyverier	139				7	17	12	52	41	9		1
Underslag	11							1	3	6		1
Utlendingsloven	56					3	11	21	16	5		
Utpressing	1								1			
Vegtrafikkloven	13					1	1	5	2	2		2
Vold	9					1	1	2	5			
Voldtekt	258			1	5	38	45	59	60	36	5	9
Våpenloven	4							1	2	1		
Økonomisk kriminalitet	11						1	1	3	5		1
<b>Sum</b>	<b>2 455</b>	<b>0</b>		<b>3</b>	<b>47</b>	<b>234</b>	<b>349</b>	<b>727</b>	<b>605</b>	<b>346</b>	<b>35</b>	<b>109</b>

\*Ved flere lovbruddskategorier er det den med lengst strafferamme som registreres.

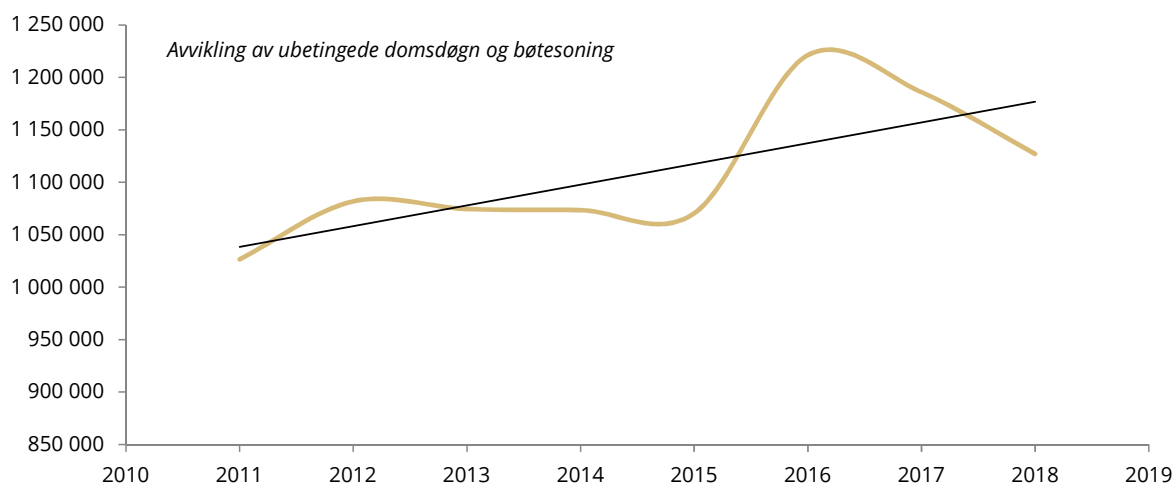
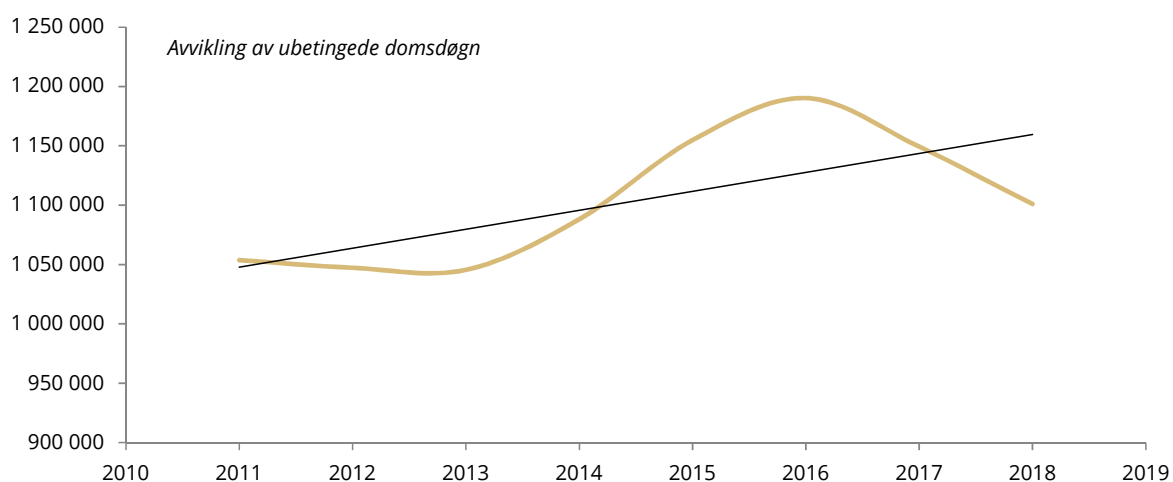
\*\*Inkl. foregrepet soning og forvaring.

	Sum	Totalt		Dom		Varetekt		Bot	
	m & k	m	k	m	k	m	k	m	k
Albania	77	73	4	40	2	33	2	0	0
Algerie	10	10	0	6	0	4	0	0	0
Belgia	1	1	0	1	0	0	0	0	0
Bosnia-Hercegovina	9	9	0	8	0	1	0	0	0
Brasil	7	6	1	5	0	1	1	0	0
Bulgaria	10	10	0	3	0	7	0	0	0
Burma	1	1	0	1	0	0	0	0	0
Chile	4	4	0	2	0	2	0	0	0
Cuba	3	3	0	2	0	1	0	0	0
Danmark	14	14	0	9	0	4	0	1	0
Den domonikanske republikk	2	2	0	1	0	1	0	0	0
Den islamske republikk Afghanistan	31	31	0	26	0	5	0	0	0
Den slovakiske republikk	3	3	0	3	0	0	0	0	0
Den tsjekkiske republikk	1	1	0	0	0	1	0	0	0
Egypt	0	0	0	0	0	0	0	0	0
Eritrea	32	30	2	17	1	11	1	2	0
Estland	8	6	2	6	2	0	0	0	0
Etiopia	6	5	1	4	0	1	1	0	0
Filippinene	4	2	2	2	2	0	0	0	0
Finland	6	6	0	3	0	3	0	0	0
Frankrike	3	3	0	1	0	2	0	0	0
Gambia	5	5	0	1	0	3	0	1	0
Georgia	5	5	0	4	0	1	0	0	0
Guinea-Bissau	1	1	0	0	0	1	0	0	0
Hellas	9	9	0	6	0	3	0	0	0
Hviterussland	2	2	0	1	0	1	0	0	0
India	1	1	0	1	0	0	0	0	0
Irak	29	28	1	21	1	7	0	0	0
Iran	13	13	0	9	0	4	0	0	0
Island	3	3	0	3	0	0	0	0	0
Italia	5	5	0	4	0	1	0	0	0
Jemen	1	1	0	1	0	0	0	0	0
Kamerun	1	1	0	1	0	0	0	0	0
Kenya	2	2	0	2	0	0	0	0	0
Kina	3	2	1	1	0	1	1	0	0
Kongo	1	1	0	1	0	0	0	0	0
Kosovo	20	20	0	17	0	3	0	0	0
Kroatia	8	8	0	5	0	3	0	0	0
Latvia	10	10	0	4	0	6	0	0	0
Libanon	1	1	0	1	0	0	0	0	0
Liberia	2	2	0	2	0	0	0	0	0
Libya	3	3	0	1	0	1	0	1	0
Litauen	82	81	1	46	0	33	1	2	0
Makedonia	8	8	0	6	0	2	0	0	0
Malaysia	1	1	0	0	0	1	0	0	0
Marokko	13	12	1	9	0	3	1	0	0
Mongolia	3	1	2	1	0	0	2	0	0
Montenegro	2	2	0	2	0	0	0	0	0
Nederland	16	16	0	9	0	7	0	0	0
Nigeria	20	19	1	14	1	5	0	0	0
Norge	2208	2052	156	1642	120	375	30	35	6
Pakistan	11	10	1	8	0	2	1	0	0
Palestinsk territorie	1	1	0	1	0	0	0	0	0
Polen	133	129	4	63	2	64	2	2	0
Portugal	3	3	0	1	0	2	0	0	0
Romania	103	89	14	43	6	45	8	1	0
Russland	22	20	2	11	0	8	2	1	0
Rwanda	3	3	0	3	0	0	0	0	0
Samoa	1	1	0	1	0	0	0	0	0
Serbia	12	12	0	12	0	0	0	0	0
Sierra Leone	2	2	0	2	0	0	0	0	0
Somalia	50	48	2	39	0	6	2	3	0
Spania	6	6	0	4	0	2	0	0	0
Sri Lanka	2	2	0	1	0	1	0	0	0
Statsløs	3	3	0	2	0	1	0	0	0
Storbritannia	10	10	0	8	0	2	0	0	0
Sudan	5	4	1	0	0	4	1	0	0
Sveits	1	1	0	0	0	1	0	0	0

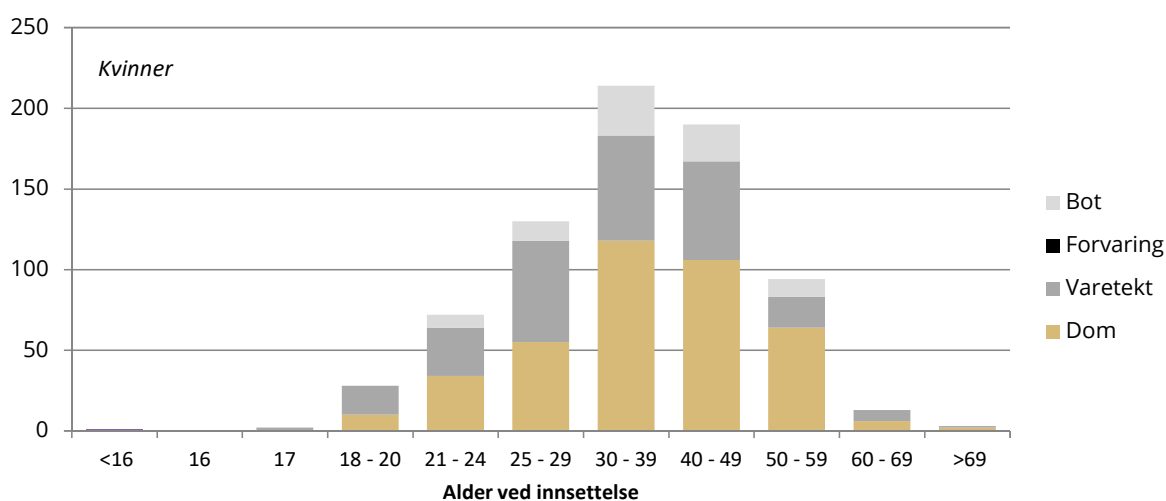
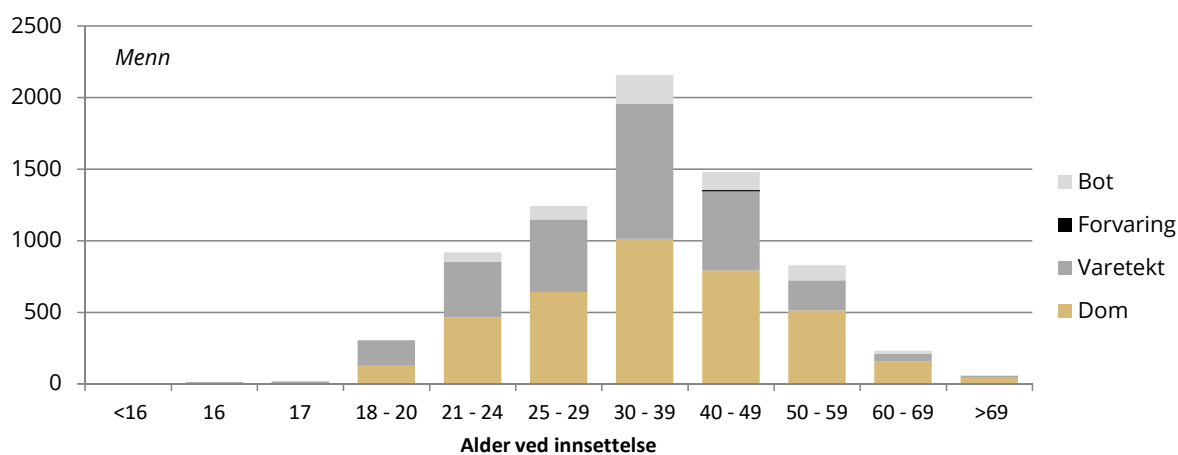
	Sum	Totalt		Dom		Varetekt		Bot	
	<i>m &amp; k</i>	<i>m</i>	<i>k</i>	<i>m</i>	<i>k</i>	<i>m</i>	<i>k</i>	<i>m</i>	<i>k</i>
Sverige	51	50	1	29	1	21	0	0	0
Syria	18	18	0	11	0	7	0	0	0
Sør-Afrika	1	1	0	1	0	0	0	0	0
Thailand	3	3	0	1	0	2	0	0	0
Togo	1	1	0	0	0	1	0	0	0
Tunisia	2	2	0	2	0	0	0	0	0
Tyrkia	4	4	0	3	0	1	0	0	0
Tyskland	16	14	2	6	0	8	2	0	0
Uganda	2	2	0	2	0	0	0	0	0
Ukraina	12	12	0	0	0	11	0	1	0
Ungarn	2	2	0	1	0	1	0	0	0
USA	4	3	1	2	1	1	0	0	0
Usbekistan	2	2	0	2	0	0	0	0	0
Vest-Sahara	1	1	0	0	0	1	0	0	0
Vietnam	10	10	0	4	0	6	0	0	0
<b>Sum</b>	<b>3207</b>	<b>3004</b>	<b>203</b>	<b>2218</b>	<b>139</b>	<b>736</b>	<b>58</b>	<b>50</b>	<b>6</b>
<b>Sum m &amp; k</b>		<b>3207</b>		<b>2357</b>		<b>794</b>		<b>56</b>	
<b>Andel ikke norske</b>	<b>31,2 %</b>	<b>31,2 %</b>		<b>25,2 %</b>		<b>49,0 %</b>		<b>26,8 %</b>	

## Avviklede døgn

I fengsel	2011	2012	2013	2014	2015	2016	2017	2018
Dom/foregrepet soning	929 228	912 555	908 292	913 789	942 740	975 332	935 778	883 418
Forvaring	27 952	30 085	30 853	31 504	33 596	32 386	35 395	39 459
<b>Utenfor fengsel</b>								
§ 16	8 543	8 371	8 378	7 616	8 287	7 561	8 933	7 641
§ 12	45 687	41 529	30 837	36 935	51 076	48 080	50 018	41 643
Annet utenfor fengsel	6 435	5 901	6 175	6 918	6 878	10 600	6 499	16 166
EK	35 952	48 861	60 998	91 360	112 274	116 289	112 639	112 639
<b>Totalt</b>	<b>1 053 797</b>	<b>1 047 302</b>	<b>1 045 533</b>	<b>1 088 122</b>	<b>1 154 851</b>	<b>1 190 248</b>	<b>1 149 262</b>	<b>1 100 966</b>
	98	134	167	250	308	319	309	309
Bøtesoning i fengsel	34 847	25 696	24 944	25 748	23 634	28 638	33 474	23 850
Bøtesoning utenfor fengse	3 997	2 420	2 413	2 269	1 365	2 460	3 287	2 387
<b>Totalt</b>	<b>38 844</b>	<b>28 116</b>	<b>27 357</b>	<b>28 017</b>	<b>24 999</b>	<b>31 098</b>	<b>36 761</b>	<b>26 237</b>
<b>Dom og bøtesoning</b>	<b>1 026 599</b>	<b>1 081 913</b>	<b>1 074 659</b>	<b>1 073 551</b>	<b>1 070 532</b>	<b>1 221 346</b>	<b>1 186 023</b>	<b>1 127 203</b>



Aldersintervall	Total		Dom		Varetekt		Forvaring		Foregrepet soning		Bot	
	m	k	m	k	m	k	m	k	m	k	m	k
<16	0	0	0	0	0	0	0	0	0	0	0	0
16	13	0	1	0	12	0	0	0	0	0	0	0
17	17	2	2	0	15	2	0	0	0	0	0	0
18 - 20	304	28	126	10	178	18	0	0	0	0	0	0
21 - 24	918	72	463	34	388	30	0	0	67	8	0	0
25 - 29	1242	130	641	55	506	63	0	0	95	12	0	0
30 - 39	2156	214	1012	118	944	65	0	0	200	31	0	0
40 - 49	1479	190	791	106	559	61	1	0	128	23	0	0
50 - 59	828	94	512	64	211	19	0	0	105	11	0	0
60 - 69	232	13	156	6	53	7	0	0	23	0	0	0
>69	59	3	42	2	14	1	0	0	3	0	0	0
	7 248	746	3 746	395	2 880	266	1		621	85		
<b>M &amp; K</b>	<b>7 994</b>		<b>4 141</b>		<b>3 146</b>		<b>1</b>		<b>706</b>			
Andel			51,8 %		39,4 %				8,8 %		0,0 %	



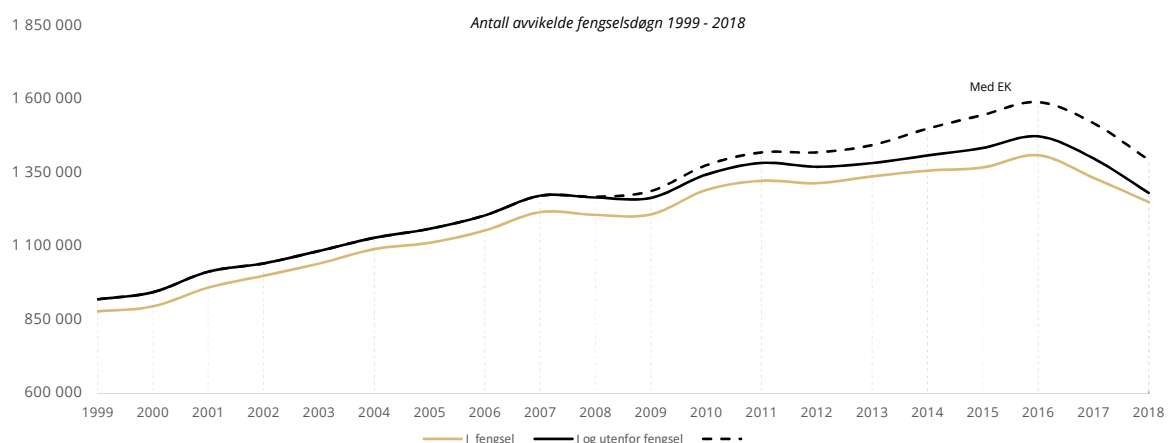
I begge diagrammer er dom og foregrepet soning slått sammen.

	2014			2015			2016			2017			2018		
	i fengsel	utenfor	EK	i fengsel	utenfor	EK	i fengsel	utenfor	EK	i fengsel	utenfor	EK	i fengsel	utenfor	EK
sum	1 356 718	51 469	91 360	1 367 410	66 241	112 274	1 409 019	64 266	116 608	1 332 870	65 450	120 012	1 250 052	30 982	112 639
Endring fra året før	3,2 %			3,09 %			2,84 %			-4,50 %			-8,21 %		
Belegg i fengsel	96,5 %			97,8 %			95,2 %			92,1 %			88,9 %		

Belegg = antall døgn i fengsel/aktuell kapasitet\*100

EK = elektronisk kontroll

Begrepet "utenfor fengsel" omfatter primært soning etter straffegjennomføringsloven § 12 og i mindre grad § 13 og § 16. 1 ledd.





Utenlandske statsborgere som er dømt til ubetinget fengselsstraff i Norge, kan overføres til fortsatt soning i hjemlandet. En forutsetning for en slik overføring er at mottakerlandet godtar det. En soningsoverføring kan skje med eller uten domfeltes eget samtykke. Når man sender anmodning om overføring til domfeltes hjemland, må det være minst 6 måneder igjen av straffegjennomføringen. En overføring er også betinget av at det straffbare forholdet domfelte er dømt for i Norge, også er straffbart mottakerlandet. Hjemmelsgrunnlaget for soningsoverføring er lov om overføring av domfelte av 20. juli 1991 nr. 67 jf. den europeiske overføringskonvensjonen av 21. mars 1983 og tilleggsprotokollen til denne av 18. desember 1997.

I 2018 ble det totalt utført 50 overføringer til 9 forskjellige land i Europa

Land	Antall overføringer	Innsparte fengselsdøgn*
Belgia	1	918
Bulgaria	3	868
Estland	1	0
Litauen	16	13 429
Nederland	13	9 284
Polen	11	7 393
Storbritannia	1	134
Tyskland	3	5 322
Ungarn	1	448
<b>Sum</b>	<b>50</b>	<b>37 796</b>

\*Innsparte fengselsdøgn er differansen mellom tidspunktet for forventet prøveløslatelse (som regel 2/3-tid) og datoen for uttransportering til hjemlandet.

	Øst	Sør	Sørvest	Vest	Nord	<b>Totalt</b>
<b>Helgjennomføring:</b>						
Søknader mottatt	1473	588	729	652	700	<b>4 142</b>
Søknader avslått uten vurdering fra friomsorgen (EK)	478	129	266	132	143	<b>1 148</b>
Søknader avslått etter vurdering friomsorgen (EK)	90	56	34	38	41	<b>259</b>
Søknader innvilget	991	480	437	408	504	<b>2 820</b>
Innvilgelser omgjort før iverksettelse	13	19	8	5	8	<b>53</b>
Straffegjennomføring/elektronisk kontroll iverksatt	978	486	418	410	498	<b>2 790</b>
<b>Delgjennomføring:</b>						
Søknader mottatt	253	111	192	137	203	<b>896</b>
Søknader avslått uten vurdering fra friomsorgen (EK)	0	0	0	0	0	<b>0</b>
Søknader avslått etter vurdering friomsorgen (EK)	140	44	117	65	107	<b>473</b>
Søknader innvilget	109	50	49	43	73	<b>324</b>
Innvilgelser omgjort før iverksettelse	1	1	3	1	1	<b>7</b>
Domfelte overført fra fengsel - EK iverksatt	109	51	49	42	75	<b>326</b>
<b>Oppsummert</b>						<b>Sum</b>
Antall mottatte søknader	1726	699	921	789	903	<b>5 038</b>
Antall innvilgede søknader	1100	530	486	451	577	<b>3 144</b>
Antall iverksatte	1087	537	467	452	573	<b>3 116</b>
Antall avbrutte dommer*	49	32	30	15	20	<b>146</b>
Straffegjennomføring med EK fullført	1041	526	446	435	558	<b>3 006</b>
Antall avsluttede EK	<b>1090</b>	<b>558</b>	<b>476</b>	<b>450</b>	<b>578</b>	<b>3 152</b>

Avviklede fengselsdøgn med elektronisk kontroll **112 639** som tilsvarer 328 fengselsplasser med 94 % belegg.

NB. Forskjellen mellom mottatte og innvilgede søknader skal ikke være lik antall avslag. Ved årsskiftet var det et ukjent antall mottatte søknader som ikke var ferdigbehandlet.

## Avsluttingsårsak

Utgåtte minus død	Fullført						
	Antall	Andel av alle utgåtte*	LSAM	LUET	LØ23	LØET	OV16
3 152	3 006		1	25	516	2 463	1

\* minus dødsfall

**LUET** = Løslatt kort tid før endt tid. **LØ23** = Løslatt på prøve etter 2/3 tid

**LØET** = Løslatt ved endt tid. **OV16** = Overført strgj. § 16. **LSAM** = løslatt til gjennomføring av samfunnsstraff

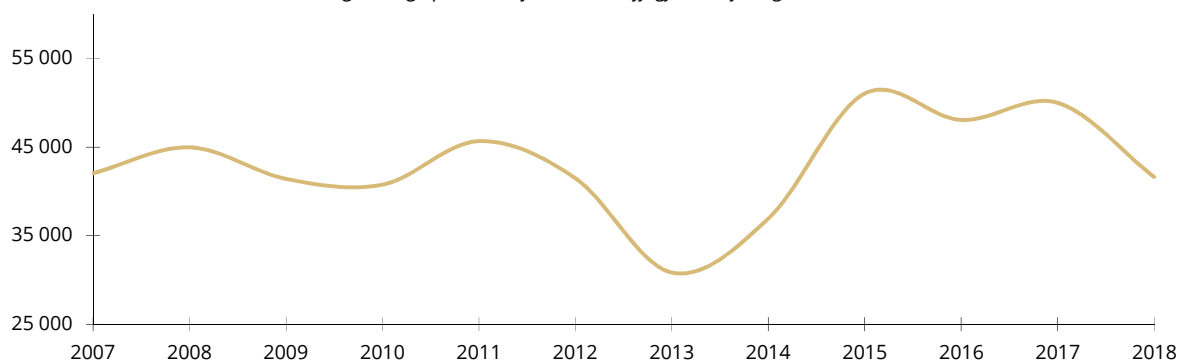
Overføringer og direkte innsettelse i § 12-institusjon

	2010	2011	2012	2013	2014	2015	2016	2017	2018
Menn	260	314	253	220	244	327	301	346	85
Kvinner	28	26	20	16	29	31	42	24	17
<b>Overføring totalt</b>	<b>288</b>	<b>340</b>	<b>273</b>	<b>236</b>	<b>273</b>	<b>358</b>	<b>343</b>	<b>370</b>	<b>102</b>
Innsatt direkte på § 12 -m	184	152	143	139	218	279	277	236	182
Innsatt direkte på § 12 -k	40	34	36	19	26	34	55	44	45
Sum direkte innsettelse på § 12	224	186	179	158	244	313	332	280	227
<b>Påbegynte § 12-opphold totalt</b>	<b>512</b>	<b>526</b>	<b>452</b>	<b>394</b>	<b>517</b>	<b>671</b>	<b>675</b>	<b>650</b>	<b>329</b>

Antall fengselsdøgn på § 12

	2010	2011	2012	2013	2014	2015	2016	2017	2018
Menn	35 970	41 343	36 974	28 272	33 545	46 783	41 994	45 263	36 888
Kvinner	4 796	4 344	4 516	2 565	3 390	4 293	6 086	4 755	4 755
<b>Totalt</b>	<b>40 766</b>	<b>45 687</b>	<b>41 490</b>	<b>30 837</b>	<b>36 935</b>	<b>51 076</b>	<b>48 080</b>	<b>50 018</b>	<b>41 643</b>

Fengselsdøgn på institusjon etter straffegjennomføringsloven § 12



Antall fengselsdøgn etter type institusjon 2018

FreteX Norge AS	Evangeliesenter	Andre	Sykehjem	Sum
4 782	305	24 034	35	41 643

41 643 tilsvarer 121 fengselsplasser med 94 % belegg i 1 år.

## Soning utenfor fengsel etter straffgjennomføringsloven § 16 første ledd

### Antall overføringer etter § 16 første ledd

	2010	2011	2012	2013	2014	2015	2016	2017	2018
Menn	56	81	61	78	72	55	45	40	33
Kvinner	9	10	7	7	3	5	2	1	2
Overføring totalt	65	91	68	85	75	60	47	41	35

### Antall fengselsdøgn på § 16 første ledd

	2010	2011	2012	2013	2014	2015	2016	2017	2018
Menn	5 742	7 538	7 692	7 852	6 634	7 480	6 826	8 414	7 245
Kvinner	571	1 005	679	526	982	807	735	519	369
	6 313	8 543	8 371	8 378	7 616	8 287	7 561	8 933	7 614

### Lov om gjennomføring av straff mv. (straffgjennomføringsloven)

#### § 16. Gjennomføring av straff utenfor fengsel

Dersom det er hensiktsmessig for å sikre en fortsatt særlig positiv utvikling og motvirke ny kriminalitet, kan kriminalomsorgen overføre domfelte til gjennomføring av straffen utenfor fengsel med særlige vilkår når halvdelen av straffetiden er gjennomført. Kriminalomsorgen skal alltid vurdere om vilkårene for å overføre domfelte under 18 år til gjennomføring av straffen utenfor fengsel er oppfylt når halvdelen av straffetiden er gjennomført. Overføring skal ikke besluttes dersom formålet med straffen eller hensynet til en sikkerhetsmessig forsvarlig gjennomføring taler mot det.

## Soning av ubetingede dommer utenfor fengsel - Samlet oversikt §§ 12, 13, 16.1 og 16.2

Tabellen viser samtlige ubetingede domsdager avviket i andre institusjoner enn fengsel

### Antall fengselsdøgn på § 12

	2010	2011	2012	2013	2014	2015	2016	2017	2018
Menn	35 970	41 343	36 974	28 272	33 545	46 783	41 994	45 263	36 888
Kvinner	4 796	4 344	4 516	2 565	3 390	4 293	6 086	4 755	4 755
<b>Totalt</b>	<b>40 766</b>	<b>45 687</b>	<b>41 490</b>	<b>30 837</b>	<b>30 837</b>	<b>51 076</b>	<b>48 080</b>	<b>50 018</b>	<b>41 643</b>

### Antall fengselsdøgn på § 13 (på sykehus)

	2010	2011	2012	2013	2014	2015	2016	2017	2018
Menn	5 312	5 957	5 639	5 968	6 478	6 117	7 232	7 523	10 064
Kvinner	201	478	262	168	440	761	1 326	1 722	630
<b>Totalt</b>	<b>5 513</b>	<b>6 435</b>	<b>5 901</b>	<b>6 136</b>	<b>6 918</b>	<b>6 878</b>	<b>8 558</b>	<b>9 245</b>	<b>10 694</b>

### Antall fengselsdøgn på § 16 første ledd (hjemmesoning)

	2010	2011	2012	2013	2014	2015	2016	2017	2018
Menn	5 742	7 538	7 692	7 852	6 634	7 480	6 826	8 414	7 245
Kvinner	571	1 005	679	526	982	807	735	519	369
<b>Totalt</b>	<b>6 313</b>	<b>8 543</b>	<b>8 371</b>	<b>8 378</b>	<b>7 616</b>	<b>8 287</b>	<b>7 561</b>	<b>8 933</b>	<b>7 614</b>

### Antall fengselsdøgn på § 16 annet ledd. (elektronisk kontroll)

	2010	2011	2012	2013	2014	2015	2016	2017	2018
	31 643	36 297	48 814	60 998	60 998	112 274	116 608	120 012	112 639

### Antall ubetingede fengselsdøgn avviket utenfor fengsel

	2009	2010	2011	2012	2013	2014	2015	2016	2018
	<b>84 235</b>	<b>96 962</b>	<b>104 576</b>	<b>106 349</b>	<b>106 369</b>	<b>178 515</b>	<b>180 807</b>	<b>188 208</b>	<b>172 590</b>
Andel av alle ubetingede domsdager	6,6 %	7,7 %	8,3 %	7,9 %	7,7 %	13,0 %	13,2 %	13,4 %	12,2 %

172 590

503 fengselsplasser med 94 % belegg i 1 år

		Fengselsdøgn		Nye bøtesoning		
				totalt	kun i fengsel	
2018				Nyinnsettelse i	657	
		F. Døgn i fengsel	23 850	Nyinnsettelse u	49	
		F. Døgn utenfor	2 387	Endring i innsattkategori	264	
		Totalt	26 237	Totalt	970	921
	Andel av alle f. døgn		<b>2,0 %</b>			
2017				Nyinnsettelse i	807	
		F. Døgn i fengsel	30 025	Nyinnsettelse u	73	
		F. Døgn utenfor	3 008	Endring i innsattkategori	380	
		Totalt	33 033	Totalt	1 260	1 187
	Andel av alle f. døgn		<b>2,4 %</b>			
2016				Nyinnsettelse i	896	
		F. Døgn i fengsel	33 474	Nyinnsettelse u	78	
		F. Døgn utenfor	3 287	Endring i innsattkategori	442	
		Totalt	36 761	Totalt	1 416	1 338
	Andel av alle f. døgn		<b>2,5 %</b>			
2015				Nyinnsettelse i	768	
		F. Døgn i fengsel	26 032	Nyinnsettelse u	62	
		F. Døgn utenfor	3 088	Endring i innsattkategori	395	
		Totalt	29 120	Totalt	1 225	1 163
	Andel av alle f. døgn		<b>2,0 %</b>			
2014				Nyinnsettelse i	801	
		F. Døgn i fengsel	28 638	Nyinnsettelse u	45	
		F. Døgn utenfor	2 460	Endring i innsattkategori	378	
		Totalt	31 098	Totalt	1 224	1 179
	Andel av alle f. døgn		<b>2,2 %</b>			
2013				Nyinnsettelse i	717	
		F. Døgn i fengsel	23 634	Nyinnsettelse u	24	
		F. Døgn utenfor	1 365	Endring i innsattkategori	319	
		Totalt	24 999	Totalt	1 060	1 036
	Andel av alle f. døgn		<b>1,8 %</b>			
2012				Nyinnsettelse i	833	
		F. Døgn i fengsel	25 748	Nyinnsettelse u	27	
		F. Døgn utenfor	2 263	Endring i innsattkategori	337	
		Totalt	28 011	Totalt	1 197	1 170
	Andel av alle f. døgn		<b>2,0 %</b>			
2011				Nyinnsettelse i	852	
		F. Døgn i fengsel	24 944	Nyinnsettelse u	35	
		F. Døgn utenfor	2 413	Endring i innsattkategori	345	
		Totalt	27 357	<b>Totalt</b>	<b>1 232</b>	1 197
	Andel av alle f. døgn		<b>2,1 %</b>			
2010				Nyinnsettelse i	879	
		F. Døgn i fengsel	25 696	Nyinnsettelse u	78	
		F. Døgn utenfor	2 420	Endring i innsattkategori	359	
		Totalt	28 116	Totalt	1 316	1 238
	Andel av alle f. døgn		<b>2,2 %</b>			
2009				Nyinnsettelse i	1 182	
		F. Døgn i fengsel	34 847	Nyinnsettelse u	17	
		F. Døgn utenfor	3 997	Endring i innsattkategori	462	
		Totalt	38 843	Totalt	1 661	1 644
	Andel av alle f. døgn		<b>3,1 %</b>			
2008				Nyinnsettelse i	1 220	
		F. Døgn i fengsel	37 200	Nyinnsettelse u	90	
		F. Døgn utenfor	4 315	Endring i innsattkategori	621	
		Totalt	41 515	Totalt	1 931	1 841
	Andel av alle f. døgn		<b>3,3 %</b>			
2007				Nyinnsettelse i	870	
		F. Døgn i fengsel	27 422	Nyinnsettelse u	55	
		F. Døgn utenfor	3 654	Endring i innsattkategori	576	
		Totalt	31 076	Totalt	1 501	1 446
	Andel av alle f. døgn		<b>2,4 %</b>			
2006				Nyinnsettelse i	862	
		F. Døgn i fengsel	28 021	Nyinnsettelse u	54	
		F. Døgn utenfor	3 292	Endring i innsattkategori	574	
		Totalt	31 313	Totalt	1 490	1 436
	Andel av alle f. døgn		<b>2,6 %</b>			

Tabellene nedenfor viser avsluttede saker etter avslutningskode. Det finnes mange forskjellige avslutningskoder, men for enkelhets skyld er en del slått sammen i tabellene. Fire kategorier er trukket fra før beregninger foretas:

- 1. (AUB) som gjelder avbrutte saker grunnet forhold før iverksettelsen.
- 2. (DØD) Dødsfall under gjennomføringsperioden.
- 3. (AOV) Opphevet møteplikt ved prøveløslatelse er heller ikke med da denne koden kan velges både i negative og positive tilfeller. Dvs. møteplikt kan oppheves i tilfelle brudd og i tilfeller hvor videre kontroll ikke anses som nødvendig.
- 4. Benådet.

Den ideelle situasjonen er der hvor alle saker er avsluttet etter endt tid uten brudd (FUB). Fullført med brudd kan også fortolkes som til dels vellykket i og med at de fleste av disse har blitt avsluttet ved endt tid da bruddet ikke er å anse som såpass alvorlig at saken måtte avsluttes tidlig.

## Per region

	Total	Avbrutt				Utgåtte korrigeret	Fullført			Andel fullførte	
	utgåtte	AUB	DØD	AOV	BEN		med brudd	uten brudd	Sum	Totalt	Uten brudd
Øst	1 225	21	2	2		1 200	324	876	1 046	<b>87 %</b>	73 %
Sør	443	3	1	1		438	92	346	390	<b>89 %</b>	79 %
Sørvest	603	9	4	0		590	170	420	512	<b>87 %</b>	71 %
Vest	343	0	1	0		342	61	281	292	<b>85 %</b>	82 %
Nord	512	1	2	3		506	84	422	444	<b>88 %</b>	83 %
Sum	3 126	34	10	6	0	3 076	731	2 345	2 684	<b>87 %</b>	76 %

## Per kategori

	Total utgåtte	Avbrutt				Utgåtte korrigeret	Fullført			Andel fullførte	
		AUB	DØD	AOV	BEN		med brudd	uten brudd	Sum	Totalt	Uten brudd
Bet. dom med ND	76	2	0	0		74	2	72	16	<b>22 %</b>	97 %
Prog. mot ruspåvirke	465	2	2	0		461	105	356	379	<b>82 %</b>	77 %
Betinget dom for øvri	6	1	0	0		5	0	5	4	<b>80 %</b>	100 %
Bøteteneste	11	0	0	0		11	0	11	8	<b>73 %</b>	100 %
Forvaring	8	0	0	0		8	5	3	7	<b>88 %</b>	38 %
§ 16.1	29	0	0	0		29	2	27	26	<b>90 %</b>	93 %
Prøveløslatt	703	0	2	6		695	146	549	632	<b>91 %</b>	79 %
Samfunnsstraff	1 828	29	6	0		1 793	471	1 322	1 612	<b>90 %</b>	74 %
Sum	3 126	34	10	6	0	3 076	731	2 345	2 684	<b>87 %</b>	76 %

\*Betinget dom med program mot ruspåviket kjøring

"Utgått korrigeret" omfatter alle fullførte reaksjoner samt avbrutte uten kategoriene AUB, DØD, AOV og BEN. Disse fire sistnevnte kategorier er fjernet fra beregninger da de ikke er å betrakte som resultatindikatorer.

AUB = avbrutt grunnet forhold før iverksettelsen.

DØD = dødsfall under gjennomføringsperioden.

AOV = Opphevet vilkår om møteplikt

BEN = Benådet

Fra St.prp. 1 S (2011-2012) *Kriminalomsorgen har en målsetning om at straffegjennomføring skal påbegynnes senest 60 dager etter at rettskraftig dom er mottatt.* F.t er det ikke mulig å måle medgått tid i hver enkel sak eller i gjennomsnitt. Dommer som ikke er iverksatt innen 60 dager og hvor det ikke er innvilget soningsutsettelse, telles i soningskøen.

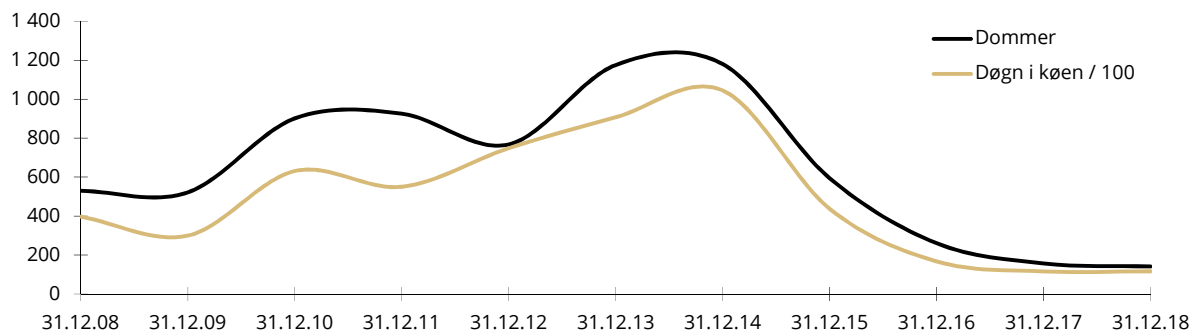
### Antall ubetingede fengselsdommer i køen

Region	31.12.10	31.12.11	31.12.12	31.12.13	31.12.14	31.12.15	31.12.16	31.12.17	31.12.18
Øst	118	82	46	459	467	299	151	70	35
Nordøst	115	82	45						
Sør	90	128	80	69	95	61	46	34	19
Sørvest	281	269	287	259	279	179	44	19	51
Vest	203	278	251	275	180	41	16	9	11
Nord	95	87	60	114	165	15	7	25	10
<b>Totalt</b>	<b>902</b>	<b>926</b>	<b>768</b>	<b>1176</b>	<b>1186</b>	<b>595</b>	<b>264</b>	<b>157</b>	<b>126</b>

### Antall fengselsdøgn i køen

Region	31.12.10	31.12.11	31.12.12	31.12.13	31.12.14	31.12.15	31.12.16	31.12.17	31.12.18
Øst	8 340	3 856	9 938	35 467	31 426	22 512	7 699	5 031	2 161
Nordøst	9 749	4 954	5 711						
Sør	8 013	9 452	12 332	11 971	13 569	6 210	5 581	3 151	3 911
Sørvest	19 688	14 738	18 348	18 488	25 917	12 182	2 544	860	2 635
Vest	11 837	15 786	21 244	16 418	14 292	1 897	730	192	1 273
Nord	5 506	6 282	7 282	8 410	19 337	994	195	2 360	1 664
<b>Totalt</b>	<b>63 133</b>	<b>55 068</b>	<b>74 855</b>	<b>90 754</b>	<b>104 541</b>	<b>43 795</b>	<b>16 749</b>	<b>11 594</b>	<b>11 644</b>

Soningskø utvikling 2008 - 2018



### Antall samfunnsstraffdommer i køen

Region	31.12.2010	31.12.11	31.12.12	31.12.13	31.12.14	31.12.15	31.12.16	31.12.17	31.12.18
Øst	19	11	14	39	44	37	35	22	26
Nordøst	8	6	6						
Sør	17	9	4	0	6	20	17	12	6
Sørvest	7	5	22	16	15	22	28	21	14
Vest	10	4	13	7	12	8	3	1	6
Nord	7	4	7	18	11	5	10	8	7
<b>Totalt</b>	<b>68</b>	<b>39</b>	<b>66</b>	<b>80</b>	<b>99</b>	<b>92</b>	<b>93</b>	<b>64</b>	<b>59</b>



	2013	2014	2015	2016	2017	2018
Rømning fra lukket fengsel	9	7	4	1	4	
Rømningsforsøk fra lukket fengsel	6		4		3	2
Unnvikelse fra åpent område ved lukket	3	2	5	3	6	1
Forsøk på unnvikelse fra åpent område v/lukket	1			2	2	
Rømning fra fremstilling lukket fengsel	3	2	5	4	6	3
Forsøk på rømning fra fremst. lukket fengsel	5					2

Antall gjennomførte fremstillinger lukket fengsel	18 005		17 726	17 591	20 970	19 340
Antall gjennomførte fremstillinger åpent fengsel	45 330		45 463	44 995	40 005	40 128

Unnvikelse fra åpent fengsel	60	95	71	49	36	29
Forsøk på unnvikelse fra åpent fengsel	6	9	6	2	3	3
Unnvikelse fra fremstilling åpent fengsel	5	3	8	2		2
Forsøk på unnvikelse fra fremst. åpent fengsel		2		5	1	

Uteblivelse fra permisjon lukket/åpent	58	51	47	29	19	23
Uteblivelse fra frigang lukket/åpent		3	3		3	2
Antall permisjoner lukket/åpent	33 435	19 218	33 086	31 977	30 725	30 324
Antall innvilgede på frigang lukket/åpent	864	351	635	647	686	519

### Rømning og unnvikelser. Utvikling 2013 - 2018

	2013	2014	2015	2016	2017	2018
Antall innsatte som har rømt	9	7	4	1	4	
Unnvikelse fra åpen fengsel/plass	63	97	76	49	36	30
Uteblitt fra permisjon	58	51	47	29	19	23
Rømt fra fremstilling	3	2	5	4	6	3

### Innvilgede permisjoner og fremstillinger. Utvikling 2013 - 2018

	2013	2014	2015	2016	2017	2018
Fremstilling fra lukket	18 005	18 005	17 726	17 591	20 970	19 340
Fremstilling fra åpen	45 330	45 330	45 463	44 995	40 005	40 128
Permisjoner	33 435	33 435	33 086	31 977	30 725	30 324

