



ÅRSRAPPORT 2018

Saksbehandler:
ricbjerk

10.01.2018

Transportprosjekt – Kriminalomsorgens transporttjeneste

1 Innledning

Kriminalomsorgens transporttjeneste (KTT) var i 2018 organisert som et prosjekt med transport/fremstilling av varetektsinnsatte for politiet. Ved ledig kapasitet ble også domsinnsatte fremstilt.

Prosjektet hadde som hovedmålsetting å frigjøre politiutdannet personell til politioperativt arbeid i distriktene, effektivisere arbeidet med transport av varetektsinnsatte og gi et økt kunnskapsgrunnlag for en eventuell senere overføring av ansvar for transport av varetektsinnsatte fra politiet til kriminalomsorgen i landet for øvrig.

Gjennom vedtakelse av statsbudsjettet for 2019 i desember 2018 ble det besluttet at KTT fra 1. januar 2019 fortsetter som en permanent ordning.

2 Organisering

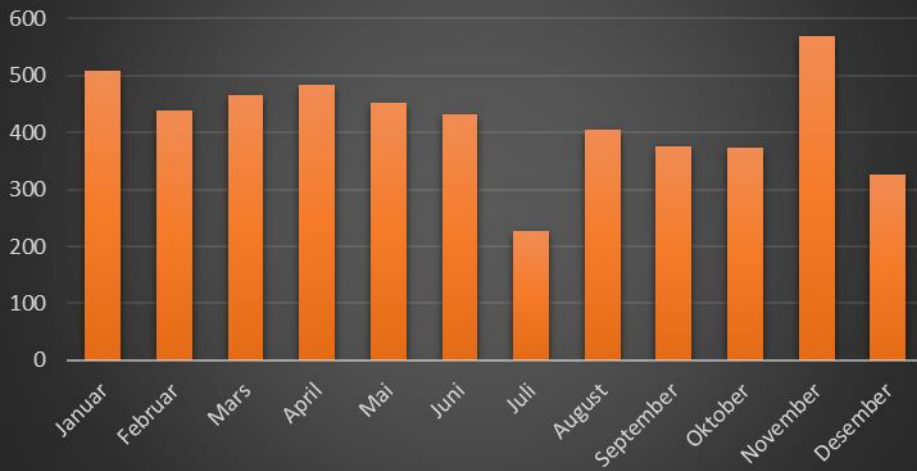
2018 har for KTT i stor grad vært et rent driftsår. I tillegg til transport av varetektsinnsatte, har KTT transportert domsinnsatte og bistått EK i Vestfold med stikkprøvekontroller. KTT har også bistått med mannskap i forbindelse med overføringer av innsatte fra Norgerhaven fengsel i Nederland.

KTT har hatt som hovedoppgave å transportere/fremstille for Sør-Øst politidistrikt samt Oslo politidistrikt.

3 Transporter/fremstillinger

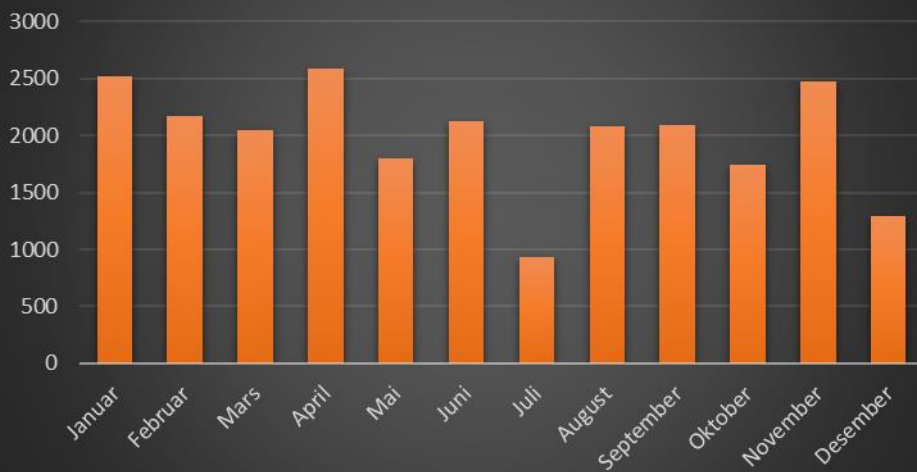
For 2018 kan det vises til følgende statistikk over antall gjennomførte transporter/fremstillinger, kapasitetsutnyttelse og timeforbruk:

Antall oppdrag per måned



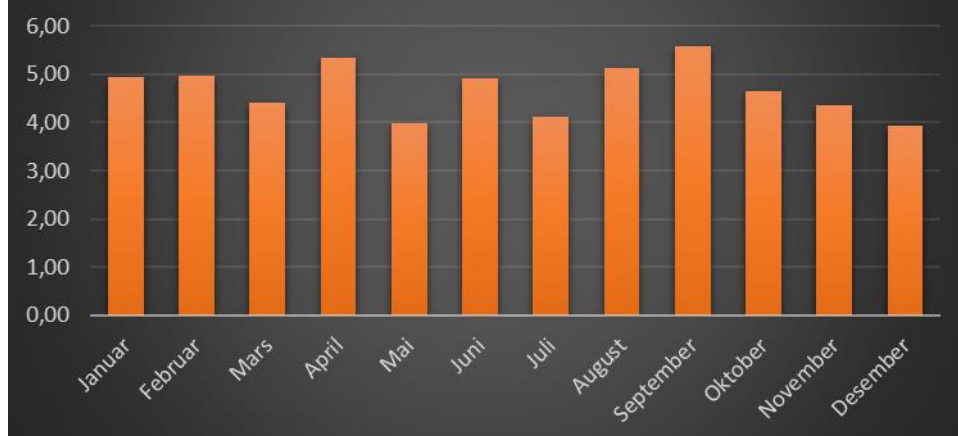
Januar	Februar	Mars	April	Mai	Juni	Juli	August	September	Oktober	November	Desember	Totalt
508	439	466	484	453	433	227	405	376	374	570	327	5062

Antall timer brukt per måned



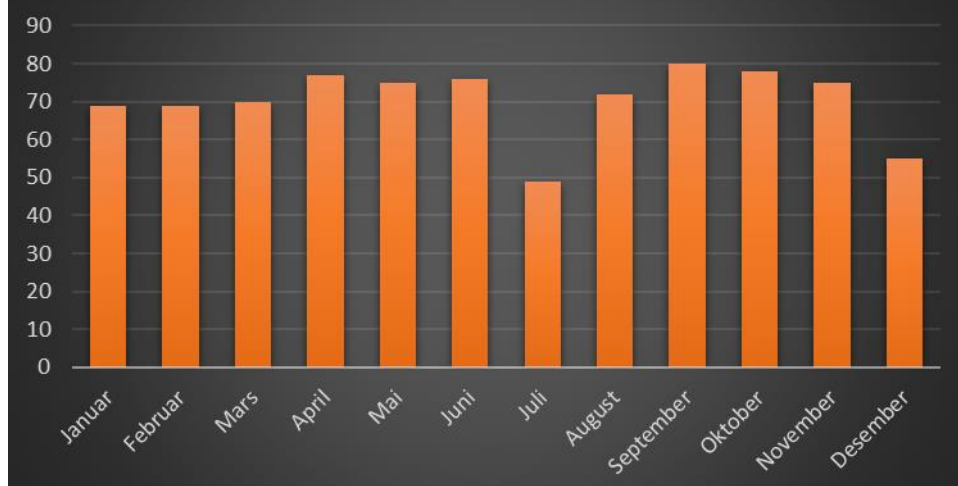
Januar	Februar	Mars	April	Mai	Juni	Juli	August	September	Oktober	November	Desember	Totalt
2515	2175	2048	2582	1800	2126	937	2076	2095	1739	2477	1289	23859

Gjennomsnittlig antall timer per oppdrag



Januar	Februar	Mars	April	Mai	Juni	Juli	August	September	Oktober	November	Desember	Snitt
4,95	4,95	4,39	5,33	3,97	4,91	4,13	5,13	5,57	4,65	4,35	3,94	4,71

Utnyttelsesgrad



Januar	Februar	Mars	April	Mai	Juni	Juli	August	September	Oktober	November	Desember	Snitt
69	69	70	77	75	76	49	72	80	78	75	55	70

Totalt er det gjennomført 5062 oppdrag i 2018 mot 4300 i 2017. KTT utarbeider egne månedsrapporter, hvor det fremkommer mer detaljer om transporter/fremstillinger, eksempelvis når det kommer til antall oppdrag utført for ulike politidistrikt og avlyste oppdrag. Kapasitetsutnyttelsen slik det fremgår av månedsrapportene har i gjennomsnitt vært på 70 % mot 72 i 2016.

Med vennlig hilsen

Richard Bjerkelund
prosjektleder